

CUIDAR DE SUS  
HUÉSPEDES,  
Y TAMBIÉN  
DEL PLANETA.

JVD  
PRODUCTS  
THAT  
CARE

# JVD. PRODUCTOS PARA CUIDAR DE USTED

En 2024, JVD celebra su 40 aniversario, una ocasión que consideramos especial para reafirmar nuestro compromiso con la calidad, la innovación y la sostenibilidad. Desde que la empresa se fundó, nuestro cometido ha sido inventar y fabricar productos que cuiden de usted, y de sus empleados, clientes y visitantes.

En nuestra opinión, el concepto de cuidar va mucho más allá de los productos, y también engloba nuestro compromiso con el medio ambiente. El año pasado, este esfuerzo se vio recompensado con la obtención del distintivo Ecovadis Gold, como reconocimiento a nuestro compromiso con el ecodiseño y el Made in France. Esta distinción ha reforzado nuestro orgullo por el camino que hemos recorrido a lo largo de los años.

Nos esforzamos a diario por reducir nuestra huella medioambiental, a la vez que seguimos inventado productos del día de mañana, diseñados para durar.

**JVD. Products that care.**



# ÍNDICE

## LAS COLECCIONES

PÁG. 4 - PÁG. 11

## GAMA SHIELD

PÁG. 12 - PÁG. 17

## SECADORES DE PELO

PÁG. 18 - PÁG. 27

## ESPEJOS

PÁG. 28 - PÁG. 34

## ACCESORIOS

## DE BAÑO

PÁG. 35 - PÁG. 43

## MINIBARES

PÁG. 44 - PÁG. 47

## CAJAS FUERTES

PÁG. 48 - PÁG. 51

## BANDEJAS DE BIENVENIDA

PÁG. 52 - PÁG. 64

## ACCESORIOS DE HABITACIÓN

PÁG. 65 - PÁG. 77

## ZONAS COMUNES

PÁG. 78 - PÁG. 85

## SANITARIOS

PÁG. 86 - PÁG. 91

## COCINAS

PÁG. 92 - PÁG. 95



Descubra la selección de la asociación francesa de gobernantas generales de hotelería (AGGH). Han probado varios productos para darle su opinión, y comparten con usted sus favoritos.  
**¡Los encontrará gracias a la insignia!**



Identifique de un vistazo todos nuestros productos de **ecodiseño**, gracias a esta indicación sobre fondo verde:

**+ ECODISEÑO**



# TERRA NOVA

## NUESTRA SELECCIÓN DE EQUIPOS PARA UNA HABITACIÓN ECTORRESPONSABLE

Le presentamos aquí una selección de nuestros productos sostenibles más bonitos, para ayudarle a crear una habitación que conquiste a sus clientes, y que al mismo tiempo proteja el medio ambiente. Tanto en materia de fabricación como de uso, todos están diseñados para que reduzca usted su consumo energético y, por lo tanto, su huella medioambiental.

### Cada detalle cuenta

Desde el diseño de estos productos hasta su logística, la plantilla de JVD al completo se ha implicado para pensar en todo y marcar la diferencia. Combatimos la obsolescencia programada desarrollando productos reparables, y damos prioridad a las materias primas y los colaboradores que quedan más cerca de nuestra planta de fabricación. Optimizamos la huella de carbono de nuestros productos, desde el diseño hasta el embalaje.

**Elegance:** Un concentrado de potencia y una experiencia digna de un salón de peluquería con solo 1.400 W.



ELEGANCE

REF.: 8 22 2183

PÁG. 27

**Shield Compact:** Fabricado en Francia. Un impacto positivo sobre la calidad del aire interior.



SHIELD COMPACT

REF.: 8 77 2134-WH

PÁG. 16



**Royce:** La primera solución para calentar únicamente la cantidad de agua necesaria, al instante, y ahorrar un 90 % de electricidad en comparación con un hervidor tradicional.




ROYCE  
REF.: 8 66 2198  
PÁG. 57

### El ecodiseño que le permitirá consumir menos y mejor

Nuestra oficina de I+D se esfuerza por diseñar productos fabricados de forma ecorresponsable: secadores de pelo de última generación que reducen el consumo energético, purificadores de aire que eliminan el uso de consumibles, o soportes para maletas fabricados con maderas procedentes de los bosques franceses.

**Berengere:** Producto nuevo. Fabricado en Francia con materiales naturales. Montaje realizado por un centro especial de empleo, una organización para la inserción social y profesional de las personas con discapacidades.

**Eclips:** Un espejo fabricado en Francia que ahorra energía.



ECLIPS  
REF.: 8 66 967  
PÁG. 32



BERENGERE  
REF.: 8 66 2241  
PÁG. 66

# COLECCIÓN NEW YORK

**Fascinante y futurista, nuestra colección New York es el acabado contemporáneo idóneo para los ambientes chics e industriales. Los reflejos metálicos del acero inoxidable contrastan con la elegante sobriedad del negro, para un acabado de vanguardia y extremadamente moderno.**

## Caja fuerte Guardian

Totalmente segura gracias a su resistencia y su sistema de cierre mediante código o tarjeta, la Guardian protege los bienes más preciados, incluso si son voluminosos (por ejemplo, un portátil con una pantalla de 15").

GUARDIAN

**REF.: 8 66 665**

PÁG. 47

MINIBAR

**REF.: 8 66 1352**

PÁG. 46

## Minibar

Económico gracias a su tecnología de termoabsorción, así como perfectamente sólido, este minibar protege las bebidas contra el calor.





WUZE

**REF.: 8 66 1610**

PÁG. 69

### **Despertador Wuze**

Wuze es el accesorio ideal para recargar las pilas, además de las baterías del smartphone. Con su original diseño de estética lunar, Wuze proporciona unas noches tranquilas y unos suaves despertares.

### **Papelera de residuos**

Gracias a su sistema de doble pared, esta papelera de acero inoxidable negro y cromado oculta la bolsa de la basura donde se echan los residuos.



### **Soporte portaequipajes**

Además de ser compacto y extraordinariamente resistente, este soporte metálico de diseño se integra en cualquier universo con su diseño elegante y contemporáneo.

SOPORTE

**REF.: 8 66 1530**

PÁG. 70



PAPELERA

**REF.: 8 99 546**

PÁG. 71

# COLECCIÓN OSLO

Blanco y madera, ¡una alianza hecha para durar! Para contrarrestar el aspecto en ocasiones apagado y frío del blanco, opte por toques de madera, suaves y cálidos. Para aportar una nota de luz y modernidad a los ambientes rústicos, decídase por la pureza del blanco. Un ambiente contemporáneo, escandinavo o industrial... con nuestra colección Oslo, todo es una cuestión de equilibrio.

PAPELERA DE  
CARTÓN PARA  
OFICINA

**REF.: 8 99 2106**

PÁG. 74

DUCHESSE

**REF.: 8 66 758**

PÁG. 59

## Hervidor Duchesse

Para preparar bebidas calientes de una manera más sencilla y totalmente segura, elija nuestro hervidor Duchesse y su empuñadura patentada Switchsafe®.

## Papelera de cartón reciclado

Con esta papelera 100 % cartón FSC o reciclado, la clasificación es más natural que nunca.





### Espejo Galaxy

Doble iluminación LED, visión aumentada x3. Con el espejo Galaxy, acceda a una nueva definición de belleza.

GALAXY SOBRE  
PIE

**REF.: 8 66 986**

PÁG. 31



TRUSTEE  
COMPACT

**REF.: 8 66 1390**

PÁG. 51

### Caja fuerte Trustee Compact

Sobria y perfectamente ergonómica, esta caja fuerte ultracompacta protege los bienes más preciados con total discreción.

### Secador de pelo Clipper

Empuñadura patentada Lighttouch® y sistema ionizante. Con el Clipper II, disfrutará de un secado rápido mientras cuida el cabello.



CLIPPER

**REF.: 8 22 1191**

PÁG. 22

# COLECCIÓN PARIS

**El negro, color atemporal por excelencia, no por ello resulta menos audaz, además de que aporta profundidad y carácter a cualquier estancia. Minimalista, industrial o bohemio... cualquiera que sea el ambiente elegido, con nuestra colección Paris todo son ventajas.**

SANIBOX

**REF.: 8 99 1311**

PÁG. 37

CARAIBE

**REF.: 8 22 1769**

PÁG. 27

## **Secador de pelo Caraibe**

Con su difusor patentado, que ofrece el mayor índice de protección del mercado, el secador Caraibe facilita el peinado a la vez que cuida el cabello.

## **Dispensador de pañuelos de papel Sanibox**

Práctico y elegante gracias a su cajetín con anclaje incorporado (disponible en blanco, cromo y negro mate), el Sanibox combina con cualquier decoración.





### Espejo Fiesta

Con su doble cara (normal y visión x3), el espejo Fiesta traslada la belleza a otra dimensión simplemente con mover la mano, y lo hace con mucha elegancia gracias a su brazo tubular de latón cromado.

FIESTA  
REF.: 8 66 1688  
PÁG. 34

### Dispensador Isiss

Ecológico y económico y con un depósito reutilizable, el Isiss dispensa champú, jabón y loción simplemente con presionarlo.

ISSS  
REF.: 8 44 1767  
PÁG. 39



DIVA  
REF.: 8 66 1341  
PÁG. 56

### Hervidor Diva

Práctico, silencioso y perfectamente seguro, gracias a que se apaga de manera automática simplemente con agarrar la empuñadura Switchsafe®, Diva lo tiene todo para agradar.

# COLECCIÓN SAINT-MALO

Con sus líneas puras y sus materiales lisos y limpios, nuestra colección Saint-Malo combina con todos los ambientes y estilos. Como un auténtico camaleón, se fusiona a la perfección con ambientes tanto geométricos y elegantes, como naturales y bucólicos.

## Plancha y antiarrugas Velyss

Sencilla de utilizar y de guardar, esta plancha y antiarrugas 2 en 1 cuida las prendas más delicadas gracias a su base de cerámica.

VELYSS

REF.: 8 66 1773

PÁG. 77

WAVE

REF.: 8 66 1691

PÁG. 70

## Despertador Wave

Recargar las pilas, además de las baterías del smartphone, es un sueño hecho realidad con nuestro despertador Wave, que incorpora un cargador de inducción, Bluetooth y un puerto USB.





ALTEO  
REF.: 8 22 1140  
PÁG. 22

### **Secador de pelo Alteo**

Diseñado en Francia, y equipado con una empuñadura LighTouch®, el Alteo es un concentrado de potencia que fascinará a todos los clientes.

### **Espejo Céleste**

Con su corona luminosa (cálida o fría) y su sensor táctil SmarTech® Blue, este espejo de tres aumentos brinda una nueva mirada sobre la belleza.



### **Lámpara Beacon**

Luz gradual, cálida o blanca, toma USB y cargador de inducción... la comodidad de uso y el ahorro energético se dan cita en esta lámpara de elegantes y ultramodernos acabados.

BEACON  
REF.: 8 66 1574  
PÁG. 72



CELESTE  
REF.: 8 66 1651  
PÁG. 35







# NUESTROS PURIFICADORES DE AIRE

PÁGS. 14 A 19

## TRES RAZONES PARA HACERSE CON UN PURIFICADOR DE AIRE

¿Sabía que el aire que respiran sus clientes está a punto de convertirse en algo tan importante como la comodidad de la cama o la suavidad de las toallas? En un mundo donde la calidad del aire cada vez preocupa más, le brindamos tres buenas razones para equiparse con purificadores de aire.

### **RAZÓN N.º 1: OPTIMIZAR EL ÍNDICE DE OCUPACIÓN DE LAS HABITACIONES Y DE LAS SALAS DE REUNIONES**

¿Qué hotel no ha tenido que hacer frente nunca a la contrariedad de no poder poner a disposición una habitación o una sala de reuniones debido a los malos olores (olores corporales fuertes, olor a tabaco, etc.)? Al eliminar estos olores rápidamente y sin productos químicos, nuestros purificadores de aire le garantizan la máxima disponibilidad.

### **RAZÓN N.º 2: CUIDAR DE SUS CLIENTES Y MARCAR LA DIFERENCIA**

Sus clientes persiguen hacer un paréntesis que sea sinónimo de comodidad, calidad, sueño y belleza. Como eliminan alérgenos, contaminantes, olores y agentes infecciosos, nuestros purificadores de aire mejoran la experiencia y el sueño de sus clientes, y atraerán sin cesar a clientes extranjeros que ya están habituados a los purificadores de aire.

### **RAZÓN N.º 3: OFRECER UN SERVICIO A SUS CLIENTES MÁS SENSIBLES**

Según la Organización Mundial de la Salud, una de cada cuatro personas es alérgica, y esa cifra va a aumentar a una de cada dos en 2050. Equipar sus establecimientos con un purificador de aire equivale a dar respuesta a un importante problema de salud pública, lo que le permitirá conquistar y fidelizar a una gran cantidad de clientes.

## ZONAS COMUNES - SHIELD

Salas de reuniones, gimnasio, vestíbulos... Ofrezca a sus clientes un entorno de descanso o de trabajo que favorezca el bienestar y la concentración.



### SHIELD

○ Blanco Crema

**REF.: 8 77 2127-WH**

● Verde Malaquita

**REF.: 8 77 2127-GR**

● Azul Zafiro

**REF.: 8 77 2127-BL**

● Bronce

**REF.: 8 77 2127-BR**

● Negro mate

**REF.: 8 77 2127-BK**



El núcleo del Shield se debe cambiar cada tres años.

**REF.: 8 77 2130**

FABRICADO EN FRANCIA

### VENTAJAS DEL PRODUCTO

- + **Una tecnología patentada**  
La Smart Mineralisation®
- + **Un diseño galardonado**
- + **Eficacia demostrada**  
contra alérgenos, agentes infecciosos, contaminantes, olores, etc.
- + **ECODISEÑO**

### ESPECIFICACIONES

- Superficie tratada: entre 20 y 60 m<sup>2</sup>
- Dos modos de funcionamiento: CONTINUO / BOOST
- Nivel acústico mín./máx.: 38 / 68 dB
- Alimentación: 200-240 V
- Potencia máxima: 85 W
- Material de la carcasa: Acero epoxi
- Caudal máximo de aire: 400 m<sup>3</sup>/h
- Se recomienda cambiar el núcleo (REF.: 8 77 2130) cada tres años
- Peso: 8,75 kg



## TRATAMIENTO OCASIONAL SHIELD + CARRO

Eliminar los malos olores y los virus, para crear un aire saludable en las habitaciones y optimizar el índice de ocupación.



SHIELD + CARRO  
**REF.: 8 99 2149**

FABRICADO EN FRANCIA

### VENTAJAS DEL PRODUCTO

- ⊕ Sencillo de desplazar (cuatro ruedas articuladas)
- ⊕ Práctico, incorpora un enrollador para el cable de alimentación
- ⊕ Ergonómico, un diseño pensado para evitar trastornos músculoesqueléticos (TMS)
- ⊕ Estable, incorpora imanes para garantizar la sujeción del aparato en su sitio

### ESPECIFICACIONES

- Material: Acero
- Color: Negro
- Dimensiones (mm): 878 (A) x 315 (F)

## HABITACIONES – SHIELD COMPACT

Mejore la comodidad y el sueño de sus clientes ofreciéndoles un aire interior limpio y libre de alérgenos.



### SHIELD COMPACT

○ Blanco Crema

**REF.: 8 77 2134-WH**

● Verde Malaquita

**REF.: 8 77 2134-GR**

● Azul Zafiro

**REF.: 8 77 2134-BL**

● Negro mate

**REF.: 8 77 2134-BK**



### SHIELD COMPACT CON SOPORTE MURAL

○ Blanco Crema

**REF.: 8 77 2157-WH**

● Verde Malaquita

**REF.: 8 77 2157-GR**

● Azul Zafiro

**REF.: 8 77 2157-BL**

● Negro mate

**REF.: 8 77 2157-BK**

FABRICADO EN FRANCIA

### VENTAJAS DEL PRODUCTO

- + **Compacto y ligero**
- + **Una tecnología patentada**  
La Smart Mineralisation®
- + **Un diseño único**
- + **ECODISEÑO**

### ESPECIFICACIONES

- Superficie tratada: hasta 20 m<sup>2</sup>
- Dos modos de funcionamiento: CONTINUO / BOOST
- Nivel acústico: 36 dB
- Tensión de alimentación: 12 VDC
- Potencia: 22 W
- Aislamiento eléctrico: Clase III
- Antirrobo universal (REF.: 2 10 2097)
- Material de la carcasa: aluminio anodizado
- Se recomienda cambiar el Smart Hepa Filter (REF.: 5 90 2948) todos los años
- Peso: 805 gramos

### VENTAJAS DEL PRODUCTO

- + **Un diseño firmado por RF Studio en armonía con el Shield Compact**
- + **Acero inoxidable**
- + **Sujeción y protección antirrobo para un uso en todos los lugares que admitan público**

### ESPECIFICACIONES

- Material: Acero
- Color: Cromado
- Dimensiones (mm): 75 (L) x 98 (A) x 102 (F)



# LA ALIANZA DE UNAS INIGUALABLES PRESTACIONES CON UN DISEÑO MAESTRO

## UNA TECNOLOGÍA PATENTADA: LA SMART MINERALISATION

Nuestros purificadores capturan las moléculas contaminantes y las destruyen. Están testados por laboratorios independientes, según los protocolos de las normas más exigentes del mercado.

## SIN CONSUMIBLES

La Smart Mineralisation no sólo ofrece unas inigualables prestaciones, sino que además permite que los diversos elementos tecnológicos que la componen se autodescontaminen, con lo que elimina los siempre demasiado frecuentes cambios de consumibles.

## UN DISEÑO DE RAMY FISCHLER

La gama de purificadores Shield es obra del diseñador Ramy Fischler. Condecorado con la Orden de las Artes y las Letras en 2016, y elegido diseñador del año en 2018.



INNOVATION  
BREVETÉE JVD



La tecnología Smart Mineralisation® presente en el Shield no requiere de consumibles ni de cambios de filtro. Nuestros purificadores de aire están pensados para durar, por lo que utilizan materiales sencillos de reciclar como el acero.



ALTEO

**REF.: 8 22 1140**

PÁG. 20



# NUESTROS SECADORES DE PELO

PÁGS. 20 A 29

## SUS CLIENTES SE SENTIRÁN COMO EN CASA

Sencillos de manejar y elegantes, nuestros secadores de pelo están diseñados para ofrecer la máxima comodidad a sus clientes: un buen agarre, un artículo resistente, un concentrado de tecnología para un secado tan suave como eficaz, y un diseño que no deja a nadie indiferente.

### MIME A SUS CLIENTES

Solicitado por más de 2/3 de los clientes encuestados, y obligatorio en los hoteles de 4 estrellas y superiores, el secador de pelo se ha ido volviendo un objeto cada vez más imprescindible en el servicio hotelero. Según un estudio del Comité pour la Modernisation de l'Hôtellerie Française (CMHF), es el accesorio de baño más esperado, y apreciado sobre todo por la clientela femenina. Práctico, elegante y potente, un secador de pelo permite que los viajeros disfruten de una gran comodidad, sin tener que incluir su propio aparato en el equipaje.

### DISTINGUIR LO REAL DE LO FALSO

Contrariamente a la creencia popular, elegir un secador de pelo no sólo es cuestión de potencia. Por su diseño, algunos aparatos proporcionan una mayor calidad de secado a una temperatura moderada. Así, además de proteger los cabellos delicados, con un uso razonado de la velocidad y el calor, estos aparatos consumen mucha menos energía, y por lo tanto son menos costosos. Existen soluciones que permiten modular la velocidad y el calor de un secador de pelo.

### INNOVE CON EL SISTEMA IONIZANTE

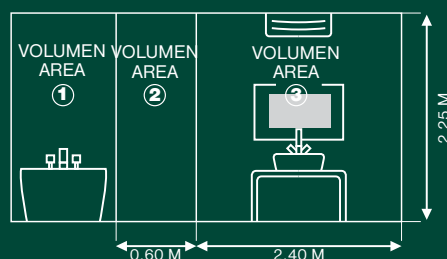
Para neutralizar la electricidad estática que surge en el cabello durante el secado, algunos aparatos cuentan con un sistema ionizante: un proceso a baja temperatura que proporciona un secado rápido sin dañar las fibras capilares. Los iones generados neutralizan la electricidad estática.

### CONSIDERE TODOS LOS USOS

Un secador de pelo de un hotel no se enfrenta a las mismas situaciones que el de una casa. Además de tener que satisfacer unas normas muy estrictas, en ocasiones debe afrontar usos imprevistos y no deseados (robo, secado de ropa, de calzado, etc.). Por lo tanto, su diseño debe dificultar usos indebidos (por ejemplo, mediante la empuñadura JVD LighTouch®, un temporizador, un dispositivo antirrobo, etc.), e integrarse a la perfección en el baño. Además, requiere un soporte específico equipado a su vez con enchufes para afeitadoras aptos para una clientela internacional.

### PIENSE EN LA SEGURIDAD DE TODOS

Para impedir cualquier riesgo de electrocución, la norma NFC15100 estipula la distancia necesaria entre los aparatos eléctricos y el punto de agua principal (bañera o ducha). Sólo se pueden instalar cerca (volumen ②) de él los secadores de pelo con manguera flexible. Los demás aparatos se deben instalar preferiblemente en el volumen ③.



# LA GAMA LIGHTOUCH®

FABRICADO EN FRANCIA

**Esta gama está diseñada para responder específicamente al uso en hoteles. Su empuñadura patentada ya ha conquistado a miles de hoteles de todo el mundo.**  
Sus múltiples versiones en cuanto a potencia, colores y soportes permiten encontrar la solución adecuada para cualquier entorno.

## ALTEO ENCHUFE



ALTEO  
Negro 1.875 W + enchufe

REF.: 8 22 1044



ALTEO  
Negro mate 1.875 W + enchufe

REF.: 8 22 1140



ALTEO  
Blanco 1.875 W + enchufe

REF.: 8 22 1043

## ALTEO SOPORTE



ALTEO 1.875 W  
+ soporte base

○ Blanco

REF.: 8 22 1175

● Negro

REF.: 8 22 1178



○ Blanco

REF.: 8 22 1176

● Negro

REF.: 8 11 1179

ALTEO 1.875 W  
+ soporte con enchufe con toma de afeitador  
monotensión

\*Se puede instalar en el volumen 2, si el cable no está bloqueado por un soporte.

FABRICADO EN FRANCIA

### VENTAJAS DEL PRODUCTO

- + Potencia: 1.875 W
- + Cuenta con un sistema ionizante
- + **ECODISEÑO**
  - Ecológico: Empuñadura patentada LighTouch® que pone en marcha el aparato al agarrarlo

### ESPECIFICACIONES

- Alimentación: 230 V - 50/60 Hz
- Seis configuraciones de secado:  
Caudal de aire: 70 y 115 m³/h  
Tres temperaturas (una de ellas fría)
- Filtro trasero extraíble
- IP21
- Alteo enchufe: volumen 2'  
Alteo soporte: volumen 3
- Clase II
- Dos años de garantía

### Dimensiones:

- Alteo enchufe:  
245 (L) x 205 (A) x 84 (F) mm
- Alteo soporte:  
227 (L) x 258 (A) x 100 (F) mm
- Cable espiral (plegado/extendido):  
700 / 2.050 mm



## BRITTONY ENCHUFE



BRITTONY  
Negro 1.600 W + enchufe  
**REF.: 8 22 1047**



BRITTONY  
Blanco 1.600 W + enchufe  
**REF.: 8 22 1046**

## BRITTONY SOPORTE



BRITTONY 1.600 W  
+ soporte base frontal

○ Blanco

**REF.: 8 22 1185**

● Negro

**REF.: 8 22 1188**



BRITTONY 1.600 W  
+ soporte frontal con enchufe con toma de  
afeitar monotensión

○ Blanco

**REF.: 8 22 1186**

● Negro

**REF.: 8 22 1189**

## BRITTONY SOPORTE BÁSICO



BRITTONY 1.600 W  
+ soporte básico

○ Blanco

**REF.: 8 22 1049**



● Negro

**REF.: 8 22 1050**

FABRICADO EN FRANCIA

### VENTAJAS DEL PRODUCTO

- + Potencia: 1.600 W
- + Cuenta con un sistema ionizante
- + **ECODISEÑO**
  - Ecológico: Empuñadura patentada LighTouch® que pone en marcha el aparato al agarrarlo

### ESPECIFICACIONES

- Alimentación: 230 V - 50/60 Hz
- Seis configuraciones de secado: Caudal de aire: 70 y 95 m³/h Tres temperaturas (una de ellas fría)
- Filtro trasero extraíble
- IP21
- Brittany enchufe: volumen 2'
- Brittany soporte: volumen 3
- Clase II
- Dos años de garantía

### Dimensiones:

- Brittany enchufe: 210 (L) x 196 (A) x 75 (F) mm
- Brittany soporte: 110 (L) x 240 (A) x 139 (F) mm
- Brittany soporte frontal: 182 (L) x 220 (A) x 86 (F) mm
- Brittany soporte básico: 110 (L) x 210 (A) x 120 (F) mm
- Cable espiral (plegado/extendido): 700 / 2.050 mm

## CLIPPER ENCHUFE



CLIPPER  
Cromado 1.400 W + enchufe

**REF.: 8 22 1193**



CLIPPER  
Negro 1.400 W + enchufe

**REF.: 8 22 1192**



CLIPPER  
Blanco 1.400 W + enchufe

**REF.: 8 22 1191**

## CLIPPER SOPORTE



CLIPPER 1.400 W  
+ soporte base

**REF.: 8 22 1195**



**REF.: 8 22 1201**

○ Blanco

● Negro

CLIPPER 1.400 W  
+ soporte con enchufe para afeitadora  
monotensión

**REF.: 8 22 1197**

**REF.: 8 22 1203**

\*Se puede instalar en el volumen 2, si el cable no está bloqueado por un soporte.

FABRICADO EN FRANCIA

### VENTAJAS DEL PRODUCTO

- + Boquilla integrada en la forma
- + Cuenta con un sistema ionizante
- + **ECODISEÑO**  
- Ecológico: Empuñadura patentada LighTouch® que pone en marcha el aparato al agarrarlo

### ESPECIFICACIONES

- Potencia: 1.400 W
- Alimentación: 230 V - 50/60 Hz
- Seis configuraciones de secado:  
Caudal de aire: 70 y 95 m³/h  
Tres temperaturas (una de ellas fría)
- Filtro trasero extraíble
- IP21
- Clipper enchufe: volumen 2\*
- Clipper soporte: volumen 3
- Clase II
- Dos años de garantía

### Dimensiones:

- Clipper enchufe:  
186 (L) x 190 (A) x 80 (F) mm
- Clipper soporte:  
205 (L) x 245 (A) x 139 (F) mm
- Clipper soporte frontal:  
182 (L) x 220 (A) x 83 (F) mm
- Cable espiral (plegado/extendido):  
740 / 2.250 mm



# LA GAMA ON/OFF

Con un interruptor de encendido / apagado y un diseño más clásico, no hay sorpresas.

Con los secadores de pelo de esta gama, uno se siente como en casa.

## AUVA

**NUEVO**



AUVA  
Aluminio

**REF.: 8 22 2258**

### VENTAJAS DEL PRODUCTO

- + ECODISEÑO**
  - Cuerpo de aluminio (un 65 % menos de plástico)
  - Bajo consumo energético (1.400 W equivalente a 2.200 W)
- + Control sencillo** (un solo interruptor)
- + Boquilla desmontable y magnética**
- + Vida útil muy prolongada** (motor digital / sin escobillas)

### ESPECIFICACIONES

- Alimentación: 220-240 V - 50 Hz
- Cuatro configuraciones de secado
- Filtro trasero extraíble
- Volumen 2\*
- Tres años de garantía
- Dimensiones: 200 (L) x 118 (A) x 57 (F) mm
- Long. cable recto: 2000 mm

## CALISTO



CALISTO  
Negro mate

**REF.: 8 22 2107**

### VENTAJAS DEL PRODUCTO

- + Vida útil muy prolongada** (motor digital / sin escobillas)
- + Potencia: 2.000 W**
- + Cuenta con un sistema ionizante**

### ESPECIFICACIONES

- Alimentación: 230 V - 50/60 Hz
- Seis configuraciones de secado:  
Caudal de aire: 55 y 85 m³/h  
Tres temperaturas
- Un interruptor para la posición fría
- Filtro trasero extraíble
- IP20
- Clase II
- Volumen 2'
- Tres años de garantía
- Dimensiones: 264 (L) x 266 (A) x 90 (F) mm
- Long. cable recto: 2270 mm

\*Se puede instalar en el volumen 2, si el cable no está bloqueado por un soporte.

## IBIZA



IBIZA  
Negro mate 1.875 W +  
enchufe

**REF.: 8 22 1367**



IBIZA  
Negro 1.875 W + enchufe

**REF.: 8 22 919**



IBIZA  
Blanco 1.875 W + enchufe

**REF.: 8 22 918**

### VENTAJAS DEL PRODUCTO

- + Potencia: 1.875 W
- + Seis configuraciones de secado
- + Cuenta con un sistema ionizante

### ESPECIFICACIONES

- Alimentación: 230 V - 50/60 Hz
- Seis configuraciones de secado:  
Caudal de aire: 80 y 100 m³/h  
Tres temperaturas
- Un interruptor para la posición fría
- Motor AC
- Cable liso
- IP20
- Volumen 2'
- Clase II
- Dos años de garantía
- Dimensiones: 266 (L) x 205 (A) x 90 (F) mm
- Long. cable recto: 2210 mm

## ELEGANCE



**REF.: 8 22 2183**



ELEGANCE

**REF.: 8 22 2183**

FABRICADO EN FRANCIA

### VENTAJAS DEL PRODUCTO

- + Calidad profesional para disfrutar de la experiencia de un salón de peluquería
- + Ergonómico: Ofrece un agarre diseñado especialmente para reducir las tensiones musculares
- + Seca con rapidez y suavidad, gracias a que cuenta con dos velocidades de salida del aire, y a la función Air Cold
- + 100 % Made in France, desde el diseño hasta la fabricación, e incluso el envasado del producto

### + ECODISEÑO

- Tecnología ecológica y económica: con sólo 1.400 W ofrece las mismas prestaciones que un aparato clásico de 2.000 W

### ESPECIFICACIONES

- Alimentación: 220-240 V - 50/60 Hz
- Tres configuraciones de secado:  
Dos velocidades y una posición fría
- Volumen 2'
- Dos años de garantía

### Dimensiones:

- 210 (L) x 210 (A) x 80 (F) mm
- Cable extendido: 3 m



«ES UN PRODUCTO DE BAJO  
CONSUMO FABRICADO EN  
FRANCIA»

\*Se puede instalar en el volumen 2, si el cable no está bloqueado por un soporte.



## COLIBRI



COLIBRI  
Negro mate

**REF.: 8 22 1680**

**COMPACTO**

Anchura: 126 mm



### VENTAJAS DEL PRODUCTO

- + Diseño
- + Compacto
- + Bajo consumo  
1.400 W

### ESPECIFICACIONES

- Alimentación:  
220-240 V - 50/60 Hz
- Tres configuraciones de secado (una de ellas, aire frío)
- Volumen 2\*
- Dos años de garantía

### Dimensiones:

- 126 (L) x 233 (A) x 94 (F) mm
- Cable espiral (plegado): 400 mm

## PICCOLO SOPORTE



PICCOLO SOPORTE  
Bitensión  
Blanco

**REF.: 8 22 936**

**COMPACTO**

Anchura: 145 mm



### VENTAJAS DEL PRODUCTO

- + Compacto
- + Potencia: 1.200 W

### ESPECIFICACIONES

- Alimentación:  
230 V - 115 V - 50/60 Hz
- Dos configuraciones de secado:  
Caudal de aire: 45 y 70 m³/h
- IP20
- Piccolo soporte: volumen 3
- Clase II
- Dos años de garantía

### Dimensiones:

- Piccolo soporte:  
145 (L) x 212 (A) x 86 (F) mm
- Cable espiral (plegado/extendido): 390 / 1.430 mm

## PACK SECADOR DE PELO + SOPORTE UNIVERSAL



ALTEO  
+ SOPORTE UNIVERSAL  
1.875 W

○ Blanco

● Negro

**REF.: 8 22 1627**

**REF.: 8 22 1626**



CLIPPER  
+ SOPORTE UNIVERSAL  
1.400 W

**REF.: 8 22 1629**

**REF.: 8 22 1628**

IBIZA  
+ SOPORTE UNIVERSAL  
1.875 W

**REF.: 8 22 1631**

**REF.: 8 22 1630**

CALISTO  
+ SOPORTE UNIVERSAL 2  
000 W

**REF.: 8 22 1632**

FABRICADO EN FRANCIA

### VENTAJAS DEL PRODUCTO

- + Precableado para una instalación rápida
- + Orientable 180°

### ESPECIFICACIONES

- Colores: negro o blanco
- Material: ABS
- Alteo / Clipper / Ibiza: Dos años de garantía
- Calisto: Tres años de garantía
- Volumen 3\*
- Dimensiones solamente del soporte: 100 (L) x 45 (A) x 185 (F) mm

## SOPORTE ANTIRROBO MURAL CROMADO



● Cromado

SOPORTE PARA ALTEO

**REF.: 8 66 950**

SOPORTE PARA BRITTONY

**REF.: 8 66 951**

SOPORTE PARA CLIPPER

**REF.: 8 66 951**

SOPORTE PARA IBIZA

**REF.: 8 66 950**

### VENTAJAS DEL PRODUCTO

- + 2 en 1: antirrobo + soporte
- Posibilidad de bloquear el cable de alimentación con el soporte mural cromado

### ESPECIFICACIONES

- Color: cromado
- Material: aleación de zinc y plástico
- **8 66 950 / 8 66 951:**  
Dimensiones: 127 (L) x 90 (A) x 55 (A) mm
- **8 66 950:**  
Diámetro interior: 75 mm
- **8 66 951:**  
Diámetro interior: 68 mm

## BOLSA PARA SECADOR DE PELO



BOLSA PARA SECADOR DE PELO  
Negra

**REF.: 2 50 2370**

### VENTAJAS DEL PRODUCTO

- + Compatible con todos los secadores de pelo JVD
- + Cordón de apriete de doble lazo para cerrar sólo con tirar

### ESPECIFICACIONES

- Color: negro
- Acabado exterior: imitación terciopelo
- Dimensiones: 270 (L) x 330 (A) mm

\*Puesta a disposición en volumen 3, si el cable no está bloqueado por un soporte.

# LA GAMA FLEXIBLE

**Esencial en todos los entornos con elevadas exigencias de seguridad eléctrica (volumen 2).** Esta gama satisface los mayores índices de seguridad del mercado (ip44/43), y sus compactas dimensiones la hacen apta para cualquier cuarto de baño.

## CARAIBE NEGRO MATE



CARAIBE  
Negro mate con base  
**REF.: 8 22 1769**

Negro mate con base  
+ temporizador  
**REF.: 8 22 1770**



CARAIBE  
Negro mate con toma de  
afeitar monotensión  
**REF.: 8 22 1771**

Negro mate con toma de  
afeitar monotensión +  
temporizador  
**REF.: 8 22 1772**

## CARAIBE BLANCO



CARAIBE  
Blanco con base  
**REF.: 8 22 278**

Blanco con base +  
temporizador  
**REF.: 8 22 343**



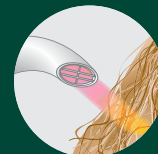
CARAIBE  
Blanco con enchufe  
para afeitadora  
monotensión  
**REF.: 8 22 294**

Blanco con enchufe  
para afeitadora  
monotensión +  
temporizador  
**REF.: 8 22 344**

FABRICADO EN FRANCIA

### VENTAJAS DEL PRODUCTO

- + El más compacto del mercado
- + El mayor índice de protección del mercado



- + **COMODIDAD**  
Difusor patentado para un mejor secado



- + **PRACTICO**  
Manguera flexible orientable en todas las direcciones

- + **ECODISEÑO**  
- Bajo consumo eléctrico

### ESPECIFICACIONES

- Potencia: 1.000 W
- Alimentación: 230 V - 50 Hz
- Caudal de aire: 80 m³/h
- IP44 / IP43 (versión enchufe)
- Instalación en los volúmenes 2 o 3 (versión enchufe afeitadora)
- Clase II
- Temporizador de seguridad de 15 min. (en opción)
- Tres años de garantía

#### Dimensiones del cajetín principal:

- 140 (L) x 230 (A) x 150 (F) mm

#### Dimensiones de la manguera flexible:

- Longitud de 45 cm extensible a 135 cm
- Diámetro exterior 40 mm
- Diámetro interior 33 mm



ECLIPS

REF.: 8 66 655

PÁG. 32

# NUESTROS ESPEJOS

PÁGS. 30 A 36

## REFLEXIONE BIEN AL ELEGIR SUS ESPEJOS

Nuestros espejos son el resultado de una alquimia entre innovación, eficacia y diseño. Invitan a los huéspedes a vivir una experiencia única con total sencillez.

### OPTE POR LA FACILIDAD SIN CONEXIÓN ELÉCTRICA

Nuestros espejos Cosmos, Galaxy y Eclips funcionan con una pila de litio y un sistema de autoapagado al cabo de tres minutos que les garantiza una vida útil de entre 3 y 5 años. La instalación sin conexión eléctrica en cualquier volumen del cuarto de baño aporta seguridad.

### FAVOREZCA EL DISEÑO Y LA FABRICACIÓN FRANCESES

Obra de nuestro departamento de diseño, y especialmente pensados para su uso en los cuartos de baño de los hoteles, nuestros espejos iluminados se fabrican en Nantes (Francia).

### DECÍDASE POR LOS MODELOS INCLINABLES

Gracias a su eje de rotación doble o triple, nuestros espejos ofrecen el mejor reflejo posible para sus clientes.

### ADOpte UN ESTILO Ecorresponsable

Nuestros espejos iluminados cuentan con un sistema LED que maximiza su vida útil sin tener que cambiar la bombilla, y que reduce el consumo de energía.

## COSMOS



FABRICADO EN FRANCIA

### VENTAJAS DEL PRODUCTO

- + Visión aumentada x5
- + Instalación sin conexión eléctrica
- + **ECODISEÑO**  
- Iluminación LED alrededor de todo el espejo

### ESPECIFICACIONES

- Funciona con una pila de litio estándar (LR20 / 3,6 V) incluida en el embalaje
- Encendido por sistema sensitivo
- Temporización: 3 minutos
- Duración de la pila:  $\pm$  3 años en función del uso
- Visión aumentada x5
- 2 versiones de brazos disponibles:
  - En latón cromado tubular: Cuatro articulaciones
  - En latón cromado plano: Tres articulaciones
- Dos años de garantía
- Dimensiones (brazo plano): 225 (L) x 225 (A) x 100/240 (F) mm
- Dimensiones (brazo tubular): 255 (L) x 290 (A) x 100/350 (F) mm



COSMOS ILUMINADO  
Negro  
Brazo de latón cromado tubular  
**REF.: 8 66 1136**

CROMADO  
Brazo de latón cromado tubular  
**REF.: 8 66 1304**



COSMOS ILUMINADO  
Negro  
Brazo de latón cromado plano  
**REF.: 8 66 1132**



COSMOS ILUMINADO  
Cromado  
Brazo de latón cromado plano  
**REF.: 8 66 1305**



# GALAXY



REF.: 8 66 986



GALAXY ILUMINADO  
Negro  
Brazo de latón cromado tubular

REF.: 8 66 768



GALAXY ILUMINADO  
Negro  
Brazo de latón cromado plano

REF.: 8 66 964



GALAXY CUADRADO SENCILLO  
Negro  
Brazo de latón cromado plano

REF.: 8 66 966

BRAZO DE LATÓN CROMADO TUBULAR

REF.: 8 66 609



GALAXY ILUMINADO CON PIE

REF.: 8 66 986

FABRICADO EN FRANCIA

## VENTAJAS DEL PRODUCTO

- + Visión aumentada x3
- + Instalación sin conexión eléctrica
- + **ECODISEÑO**  
- Doble iluminación LED

## ESPECIFICACIONES

- Funciona con una pila de litio estándar (LR20 / 3,6 V) incluida en el embalaje
- Encendido por sistema sensitivo
- Temporización: 3 minutos
- Duración de la pila:  $\pm$  3 años en función del uso
- Visión aumentada x3
- 2 versiones de brazos disponibles:
  - En latón cromado tubular: 4 articulaciones
  - En latón cromado plano: Tres articulaciones
- Dos años de garantía

## Dimensiones modelo Galaxy:

- Dimensiones (brazo plano):  
200 (L) x 220 (A) x 90/230 (F) mm
- Dimensiones (brazo tubular):  
200 (L) x 290 (A) x 65/330 (F) mm
- Superficie del espejo: 200 x 200 mm

## Dimensiones modelo Galaxy sencillo:

- Brazo plano:  
180 (L) x 195 (A) x 90/230 (F) mm
- Brazo tubular:  
180 (L) x 270 (A) x 65/330 (F) mm
- Superficie del espejo: 180 x 180 mm

## ECLIPS



ECLIPS REDONDO ILUMINADO  
Negro

Brazo de latón cromado plano

**REF.: 8 66 967**

Brazo de latón cromado tubular

**REF.: 8 66 655**

## CELESTE (ENCHUFE)



CELESTE REDONDO CON  
LUZ

Brazo de latón cromado tubular

**REF.: 8 66 1651**



### PRÁCTICO

Sensor táctil SmarTech® Blue



### DOS CLASES DE LUZ DISPONIBLES:

luz cálida o fría

FABRICADO EN FRANCIA

### VENTAJAS DEL PRODUCTO

- + Visión aumentada x3
- + Instalación sin conexión eléctrica
- + **ECODISEÑO**  
- Iluminación LED

### ESPECIFICACIONES

- Funciona con una pila de litio estándar (LR20 / 3,6 V) incluida en el embalaje
- Encendido por sistema sensitivo
- Temporización: 3 minutos
- Duración de la pila: ± 5 años en función del uso
- Visión aumentada x3
- Dos años de garantía

### Dimensiones

- Brazo plano:  
180 (L) x 195 (A) x 80/230 (F) mm
- Brazo tubular:  
180 (L) x 285 (A) x 65/330 (F) mm
- Diámetro del espejo: 180 mm

### ESPECIFICACIONES

- 220-240 V
- Diámetro del espejo: 224 mm
- Doble brazo de pared
- Visión aumentada x3
- Iluminación LED
- Luz cálida o fría
- Apagado manual / Apagado automático en 15 minutos
- Latón inoxidable (resistente a la corrosión)
- Acabado: cromado
- Clase II
- Dos años de garantía
- Dimensiones: 460 (L) x 160 (A) mm
- Diámetro del espejo: 235 mm



## UN BRAZO



ESPEJO DE 1 BRAZO  
(Acero inoxidable)

**REF.: 8 66 1410**



ESPEJO DE 1 BRAZO  
(Latón, negro mate)

**REF.: 8 66 1501**

ESPEJO DE 1 BRAZO  
(Latón cromado)

**REF.: 8 66 301**



### VENTAJAS DEL PRODUCTO



+ Visión  
aumentada x3 o x5

### CARACTERÍSTICAS

#### 8 66 1410:

- Visión aumentada x5
- Diámetro del espejo: 20cm
- Brazo de acero inoxidable tubular
- Dimensiones:  
L. 200 x A. 223 x P. 120 mm

#### 8 66 301 / 8 66 1501:

- Visión aumentada x3
- Diámetro del espejo: 17,5 cm
- Brazo de latón cromado tubular
- Dimensiones:  
L. 220 x A. 260 x P. 100 mm

FIESTA CON PIE



FIESTA  
Negro mate  
REF.: 8 66 1688



FIESTA  
Cromado  
REF.: 8 66 1514



FIESTA  
Dorado  
REF.: 8 66 1515


VENTAJAS DEL PRODUCTO

- + Espejo de doble cara (normal y visión aumentada x3)
- + Tres acabados para elegir
- + Brazo de latón cromado tubular

ESPECIFICACIONES

- Dimensiones: 130 (L) x 365 (A) x 200 (F) mm
- Diámetro del espejo: 200 mm

FIESTA MURAL



FIESTA  
Negro mate  
REF.: 8 66 1687



FIESTA  
Cromado  
REF.: 8 66 1510



FIESTA  
Dorado  
REF.: 8 66 1511



DOBLE CARA  
Latón  
REF.: 8 66 303

VENTAJAS DEL PRODUCTO

- + Espejo de doble cara (normal y visión aumentada x3)
- + Tres acabados para elegir
- + Brazo de latón cromado tubular

ESPECIFICACIONES

- Dim.: 230 (L) x 300 (A) x 305 (F) mm
- Diámetro del espejo: 200 mm

8 66 303:

- Dim.: 245 (L) x 310 (A) x 45/305 (F) mm
- Diámetro del espejo: 200 mm



BANDEJA ORCHESTRO

REF.: 8 66 1587

PÁG. 38

ISISS

REF.: 8 44 1768

PÁG. 39

SANIBOX

REF.: 8 99 1307

PÁG. 39

# NUESTROS ACCESORIOS DE BAÑO

PÁGS. 37 A 45

Descubra toda nuestra gama de accesorios de baño. **Complete sus baños con alguno de nuestros múltiples accesorios para hoteles:** bandejas con productos de bienvenida, básculas, accesorios, papeleras, o soluciones para personas con movilidad reducida.



## BANDEJA ORCHESTRO



ORCHESTRO  
Blanca  
Bandeja para cuarto de baño

**REF.: 8 66 1587**



ORCHESTRO  
Negra  
Bandeja para cuarto de baño

**REF.: 8 66 1596**



ORCHESTRO  
Blanca  
Bandeja secundaria para  
cuarto de baño

**REF.: 8 66 1588**



ORCHESTRO  
Madera  
Bandeja secundaria para  
cuarto de baño

**REF.: 8 66 1589**



ORCHESTRO  
Negra  
Bandeja secundaria para  
cuarto de baño

**REF.: 8 66 1597**

### VENTAJAS DEL PRODUCTO

- + Modular
- + Limpieza sencilla
- + Resistente al agua

### ESPECIFICACIONES

- Colores: blanco, negro y/o madera

### Dimensiones:

- Bandeja para cuarto de baño  
Orchestra blanca: 321 (L) x 155 (F) x 25 (A) mm
- Bandeja secundaria para cuarto de baño Orchestra  
(REF.: 8 66 1588 / REF.: 8 66 1589): 150 (L) x 25 (A) x 155 (F) mm

## BANDEJA STYLUS



STYLUS  
Madera  
Minibandeja

**REF.: 8 66 762**

### VENTAJAS DEL PRODUCTO

- + Diseño
- + Limpieza sencilla

### ESPECIFICACIONES

- Material: bambú
- Color natural y cálido
- Cuatro zapatas de protección
- Tratamiento contra la humedad
- Dimensiones: 275 (L) x 25 (A) x 140 (F) mm / 260 g

## BANDEJA ZEN LINE



ZEN LINE II  
Blanca  
Minibandeja

**REF.: 8 66 887**



ZEN LINE II  
Negra  
Minibandeja

**REF.: 8 66 893**

### VENTAJAS DEL PRODUCTO

- + Resistente a las quemaduras
- + Acabado antimanchas

### ESPECIFICACIONES

- Dos colores para elegir: blanco y negro
- Material: melamina
- Dimensiones: 295 (L) x 10 (A) x 155 (F) mm / 368 g

## ISSS



REF.: 8 44 1767

ISSS  
Negro

REF.: 8 44 1767

ISSS  
Blanco

REF.: 8 44 1768

FABRICADO EN FRANCIA

### VENTAJAS DEL PRODUCTO

- + Se suministran tres etiquetas (Jabón, Champú y Loción)
- + Sistema antirrobo incluido
- + **ECODISEÑO**  
- Ecológico y económico: depósito reutilizable

### ESPECIFICACIONES

- Depósito bloqueado mediante un sistema de llave
- Capacidad: 300 ml
- Material: Plástico reciclado 100 %
- Caudal: 1 ml por pulsación
- Depósito transparente
- Satisface la política HACCP
- Un año de garantía
- Dimensiones: 75 (L) x 202 (A) x 58 (F) mm

## SANIBOX DISPENSADORES



○ Blanco

● Cromado

● Negro mate

Caja de pañuelos cuadrada  
SANIBOX

REF.: 8 99 1307

REF.: 8 99 1314

REF.: 8 99 1312

Caja de pañuelos rectangular  
SANIBOX

REF.: 8 99 1306

REF.: 8 99 1313

REF.: 8 99 1311

### VENTAJAS DEL PRODUCTO

- + Gama completa y armoniosa
- + Tres acabados elegantes: blanco, cromado y negro mate

### ESPECIFICACIONES

- Material: ABS
- Posibilidad de fijar a la pared las cajas rectangulares
- Dimensiones (caja de pañuelos cuadrada): 135 (L) x 130 (A) x 135 (F) mm
- Dimensiones (caja de pañuelos rectangular): 142 (L) x 60 (A) x 260 (F) mm
- Dimensiones (dispensador de bolsitas higiénicas): 98 (L) x 137 (A) x 26 (F) mm

- + Bolsitas de higiene femenina (lote de 48 recargas de 25 bolsitas)

REF.: 8 88 1316



○ Blanco

● Cromado

● Negro mate

Dispensador de bolsitas higiénicas  
SANIBOX

REF.: 8 99 1308

REF.: 8 99 1315


REF.: 8 99 2151

## DYNA



BÁSCULA DYNA

REF.: 8 66 1527



### + INNOVACIÓN

Para recargarla, basta con presionar el botón

#### VENTAJAS DEL PRODUCTO

- + Visualización alternativa del peso en libras y en kilos
- + Ultrafino (sólo 25 mm)
- + **ECODISEÑO**  
- Funciona sin pilas

#### ESPECIFICACIONES

- Funciona sin pilas
- Apagado automático
- Pantalla LCD
- Visualización en kilos o en libras
- Superficie de vidrio templado de 5 mm
- Carga máxima: 180 kg
- Dos años de garantía
- Dimensiones: 300 (L) x 25 (A) x 300 (F) mm

## ELAN



ELAN SILVER

REF.: 8 66 1146

#### VENTAJAS DEL PRODUCTO

- + Diseño extraplano
- + Visualización alternativa del peso en libras y en kilos

#### ESPECIFICACIONES

- Funciona con dos pilas AA incluidas en el embalaje
- Encendido por sistema sensitivo
- Apagado automático
- Pantalla LCD retroiluminada
- Carga máxima: 180 kg
- Dos años de garantía
- Dim. Elan: L. 370 x A. 18 x P. 200 mm

## CLASSIC



CLASSIC CUADRADA

REF.: 8 66 1120



CLASSIC REDONDA

REF.: 8 66 1121

#### VENTAJAS DEL PRODUCTO

- + Excelente relación calidad / precio
- + Visualización alternativa del peso en libras y en kilos

#### ESPECIFICACIONES

- Funciona con dos pilas AA incluidas en el embalaje
- Encendido por sistema sensitivo
- Apagado automático
- Carga máxima: 180 kg
- Dos años de garantía
- Dim. Redonda: Ø. 330 x A. 37 mm
- Dim. Cuadrada: L. 300 x A. 27 x P. 300 mm



## TOALLEROS



TOALLERO REPISA  
Cromado

**REF.: 8 99 1442**



TOALLERO DOBLE  
Cromado

**REF.: 8 99 1441**



TOALLERO SENCILLO 60 CM  
Cromado

**REF.: 8 99 1440**

TOALLERO SENCILLO 45 CM  
Cromado

**REF.: 8 99 1460**



TOALLERO REPISA  
Negro mate

**REF.: 8 99 1542**



TOALLERO DOBLE  
Negro mate

**REF.: 8 99 1541**



TOALLERO SENCILLO 60 CM  
Negro mate

**REF.: 8 99 1540**

### ESPECIFICACIONES

- Material: acero inoxidable 304
- Dim. (toallero sencillo 60cm):  
L. 647 x A. 56 x P. 80 mm
- Dim. (toallero sencillo 45cm):  
L. 485 x A. 56 x P. 90 mm
- Dim. (toallero doble):  
L. 652 x A. 56 x P. 130 mm
- Dim. (toallero repisa):  
L. 647 x A. 125 x P. 130 mm

### ESPECIFICACIONES

- Acero inoxidable 304
- Acabado negro mate
- Dim. (toallero sencillo):  
L. 647 x A. 56 x P. 80 mm
- Dim. (toallero doble):  
L. 652 x A. 56 x P. 130 mm
- Dim. (toallero repisa):  
L. 647 x A. 125 x P. 130 mm

PORTARROLLOS



PORTARROLLOS  
PARA PAPEL HIGIÉNICO  
CON TAPA  
Brillo  
**REF.: 8 99 1486**



PORTARROLLOS PARA  
PAPEL HIGIÉNICO  
CON TAPA  
Negro mate  
**REF.: 8 99 1586**



PORTARROLLOS  
HORIZONTAL  
Brillo  
**REF.: 8 99 1443**



PORTARROLLOS  
HORIZONTAL  
Negro mate  
**REF.: 8 99 1543**



PORTARROLLOS  
RESERVA  
Brillo  
**REF.: 8 99 1444**



PORTARROLLOS  
RESERVA  
Negro mate  
**REF.: 8 99 1544**

ESPECIFICACIONES

- Acero inoxidable 304
- Acabado brillo y negro mate
- Dim. : L.172 x A.140 x P.64 mm

ESPECIFICACIONES

- Portarrollos para papel higiénico:
- Material: acero inoxidable 304
  - Acabado inox brillo o negro mate
  - Dim. : L.180 x A.56 x P.90 mm

ESPECIFICACIONES

- Portarrollos para papel higiénico de reserva:
- Material: acero inoxidable 304
  - Acabado inox brillo o negro mate
  - Dim. : L.185 x A.56 x P.112 mm

## PERCHAS



PERCHA SENCILLA  
Cromado

**REF.: 8 99 1438**



PERCHA DOBLE  
Cromado

**REF.: 8 99 1439**



PERCHA SENCILLA  
Negro mate

**REF.: 8 99 1538**



PERCHA RECTA  
Acero inoxidable

**REF.: 8 99 1495**

### ESPECIFICACIONES

#### Percha sencilla:

- Material: acero inoxidable 304
- Dim.: Ø 56 x P. 64 mm

#### Percha doble:

- Material: latón
- Dim.: Ø 87 x P. 55 mm

#### Percha recta:

- Material: acero inoxidable 304
- Dim.: Ø 87 x P. 55mm

## ESCOBILLEROS



ESCOBILLERO  
DE PARED O SUELO  
Acero inoxidable  
satinado

**REF.: 8 99 1063**

Brillo

**REF.: 8 99 1135**



ESCOBILLERO DE  
PARED O SUELO  
Negro mate

**REF.: 8 99 1136**

### ESPECIFICACIONES

- Para suelo o fijar a la pared
  - Acero inoxidable 304L
- 8 99 1063 :**
- Dim. : Ø 92 x A. 390 x P. 122 mm
- 8 99 1135 :**
- Dim. : Ø 104 x A. 386 mm



JABONERAS Y BARRAS



BARRA DE APOYO ACODADA  
Cromado  
**REF.: 8 99 1436**



JABONERA ESQUINA  
Cromado  
**REF.: 8 99 1445**

ESPECIFICACIONES

- Material: acero inoxidable
- Orientable a la derecha o a la izquierda
- Dim. Barra acodada:  
L. 420 x A. 185 x P. 119 mm
- Dim. jabonera:  
L. 240 x A. 30 x P. 150 mm

PAPELERAS PEDAL



PAPELERA CON  
PEDAL 3 L  
Negro mate  
**REF.: 8 99 1785**

PAPELERA CON  
PEDAL 5 L  
Negro mate  
**REF.: 8 99 1786**



PAPELERA CON  
PEDAL 3 L  
Acero inox brillo  
**REF.: 8 99 435**

PAPELERA CON  
PEDAL 5 L  
Acero inox brillo  
**REF.: 8 99 436**



PAPELERA CON  
PEDAL 3 L  
Blanco  
**REF.: 8 99 432**

PAPELERA CON  
PEDAL 5 L  
Blanco  
**REF.: 8 99 433**



PAPELERA PEDAL  
5 L  
DESIGN  
**REF.: 8 99 1970**


VENTAJAS DEL PRODUCTO

- + Depósito interior de plástico
- + Diseño antifuego

ESPECIFICACIONES

- Material: exterior de metal
- Depósito interior de plástico
- Protección de caucho en la base
- Mecanismo de apertura resistente: totalmente metálico
- Una mayor adherencia al suelo gracias a dos zapatas de caucho
- Colores: negro mate, acero inoxidable brillo (18/0) y blanco
- Dimensiones (3 l): 167 (Ø) x 270 (A) mm
- Dimensiones (5 l): 203 (Ø) x 284 (A) mm
- Dimensiones DESIGN: 250 (Ø) x 315 (A) mm

## METIS



**EQUIPOS MODULARES**

### UN CONCEPTO MODULAR Y EVOLUTIVO QUE TRANSFORMA EL CUARTO DE BAÑO DE UNA MANERA SENCILLA, GRACIAS A ELEMENTOS EXTRAÍBLES E INTERCAMBIABLES.

Compuesta por elementos extraíbles e intercambiables, esta gama permite la evolución y la transformación del cuarto de baño de una manera sencilla y sin obras, en función de las necesidades particulares, pasando de un espacio de ducha clásico a una zona cómoda y segura adaptada a las personas con movilidad reducida. El aspecto modular y evolutivo responde a las problemáticas de hoteleros, residencias para la tercera edad, y colectividades donde todos utilicen un mismo cuarto de baño. El diseño de los productos ofrecidos aporta, además, un efecto no estigmatizante, gracias a su estética universal.

### ACCESORIOS FIJOS (PARA ELEGIR)



METIS  
Barra recta  
Gris antracita

**REF.: 8 99 1730**

BLANCO  
**REF.: 8 99 1639**



METIS  
Barra acodada 46  
Gris antracita

**REF.: 8 99 1731**

BLANCO  
**REF.: 8 99 1640**



METIS  
Barra acodada 84  
Gris antracita

**REF.: 8 99 1732**

BLANCO  
**REF.: 8 99 1641**



METIS  
Barra de ducha en forma  
de T o de L  
Gris antracita

**REF.: 8 99 1733**

BLANCO  
**REF.: 8 99 1642**

### ACCESORIOS EXTRAÍBLES INTERCAMBIABLES



METIS  
Repisa  
Gris antracita

**REF.: 8 99 1735**

BLANCO  
**REF.: 8 99 1644**



METIS  
Asiento de ducha  
Gris antracita

**REF.: 8 99 1734**

BLANCO  
**REF.: 8 99 1643**



METIS  
Kit barra abatible  
Gris antracita

**REF.: 8 99 1736**

BLANCO  
**REF.: 8 99 1645**

FABRICADO EN FRANCIA

#### VENTAJAS DEL PRODUCTO

- + Equipos intercambiables en función de las necesidades del usuario
- + Ahorro de espacio en términos absolutos
- + Ergonómico y sencillo de instalar
- + **ECODISEÑO**

#### ESPECIFICACIONES

- Carga CE admisible: 150 kg
- Probado en laboratorio con una carga de 225 kg

#### BARRA RECTA 40 cm

- Material: aluminio
- Colores: gris antracita con tapas de fijaciones cromadas mate o blancas
- Dimensiones: 437 (L) x 70 (A) x 67 (F) mm

#### BARRAS ACODADAS

- Material: aluminio
- Ángulo de 135°
- Colores: gris antracita con tapas de fijaciones cromadas mate o blancas
- Dimensiones 46: 424 (L) x 224 (A) x 67 (F) mm
- Dimensiones 86: 741 (L) x 355 (A) x 67 (F) mm

#### BARRA DE DUCHA EN FORMA DE T

- Modular: convertible en L o en T
- Material: aluminio
- Colores: gris antracita con tapas de fijaciones cromadas mate o blancas
- Dimensiones: 637 (L) x 1.296 (A) x 67 (F) mm

#### REPISA

- Desmontable de su soporte mural.
- Montaje de la repisa en vez del asiento
- Material: polímero
- Colores: gris antracita o blanco

#### ASIENTO DE DUCHA

- Material: polímero y aluminio
- Colores: gris antracita y gris mate o blanco
- Dimensiones: 442 (L) x 450 (A) x 500 (F) mm

#### KIT BARRA ABATIBLE

- Bajada amortiguada
- Material: aluminio y resina sintética
- Colores: gris antracita con tapas de fijaciones cromadas mate o blancas
- Dimensiones: 600 (L) x 182 (A) x 182 (F) mm



Escanéame  
para ver el  
vídeo



MINIBAR TA 30 L  
PUERTA DE CRISTAL

**REF.: 8 66 1352**

PÁG. 46



# NUESTROS MINIBARES

PÁGS. 46 A 49

## CUATRO TECNOLOGÍAS PARA ELEGIR CORRECTAMENTE UN MINIBAR

Nuestros minibares están equipados con tecnologías inteligentes de última generación. Ya cuenten con sistemas de termoabsorción o termoeléctricos, nuestros minibares son ecológicos, fiables y totalmente silenciosos.

### MINIBARES DE TERMOABSORCIÓN: MÁXIMO AHORRO

Los minibares de nueva generación con termoabsorción combinan el efecto Peltier y la absorción para producir frío. Ecológicos, fiables y totalmente silenciosos, consumen un 66 % menos de energía, por lo que amortizan rápidamente (en menos de un año) un coste levemente superior.

### MINIBARES TERMOELÉCTRICOS / PELTIER: MÁXIMA FIABILIDAD

Los minibares termoeléctricos se sirven del efecto Peltier para producir frío. Son muy fiables, pero relativamente ruidosos. Su temperatura no se puede ajustar y consumen bastante energía.

### MINIBARES CON COMPRESORES: MÁXIMA EFICACIA

Los minibares con compresores utilizan un fluido frigorígeno que produce la refrigeración por compresión. Son eficaces y asequibles, pero son ruidosos y sufren el desgaste de las piezas mecánicas.

### MINIBARES DE ABSORCIÓN: MÁXIMA ASEQUIBILIDAD

Los minibares de absorción generan frío calentando una mezcla que contiene amoníaco. Son muy asequibles, fiables y totalmente silenciosos, pero requieren una perfecta ventilación posterior y pueden desprender un intenso olor a amoníaco en caso de fuga.

### COSTE TOTAL PARA 100 HABITACIONES



## MINIBAR 40 L O 30 L



REF.: 8 66 1352



MINIBAR TA 30 L  
puerta opaca

**REF.: 8 66 1351**

MINIBAR TA 40 L  
puerta opaca

**REF.: 8 66 1353**



MINIBAR TA 30 L  
puerta de cristal

**REF.: 8 66 1352**

MINIBAR TA 40 L  
puerta de cristal

**REF.: 8 66 1354**



«MÁS PRÁCTICO PARA EL PERSONAL, QUE  
PUEDE VER DIRECTAMENTE LOS PRODUCTOS  
SIN TENER QUE ABRIR LA PUERTA, Y MÁS  
AGRADABLE PARA LOS CLIENTES»

#### VENTAJAS DEL PRODUCTO

- + Silencioso**  
Sin motor ni ruidos las 24 horas del día
- + Ahorra** electricidad gracias a la tecnología de termoabsorción
- + Fiable**  
Sin motor ni vibraciones y, por lo tanto, sin desgaste prematuro de los componentes



- + Seguro**  
Cierre con llave



- + Adaptables**  
Puerta reversible



- + Robusto**  
Rejillas de protección para evitar los golpes, repisas de cristal

- + ECODISEÑO**

#### ESPECIFICACIONES

- 220-240 V / 65 W
- 50/60 Hz
- Termoabsorción
- Consumo:  
**40 l:** Puerta opaca:  
 0.44 kWh / 24 horas  
 Puerta de cristal:  
 0.26 kWh / 24 horas  
**30 l:** Puerta opaca:  
 0.34 kWh / 24 horas  
 Puerta de cristal:  
 0.24 kWh / 24 horas
- Puerta reversible
- Iluminación interior LED
- Desescarchado automático
- Dos repisas de cristal
- Dos años de garantía

#### Dimensiones exteriores:

- 30 l:**
- Puerta opaca: 385 (L) x 485 (A) x 440 (F) mm
  - Puerta de cristal: 385 (L) x 485 (A) x 440 (F) mm
- 40 l:**
- Puerta opaca: 403 (L) x 550 (A) x 435 (F) mm
  - Puerta de cristal: 405 (L) x 550 (A) x 435 (F) mm





ICONIC

**REF.: 8 66 664**

PÁG. 50

# NUESTRAS CAJAS FUERTES

PÁGS. 50 A 53

## VENTAJAS DE CALIDAD PARA SUS CAJAS FUERTES

Las cajas fuertes de JVD son un sinónimo de tranquilidad. Sus huéspedes disponen de una solución robusta y segura para todos sus efectos personales. Y usted dispone de las soluciones y del servicio de JVD para contar con una gestión simple y sencilla de sus cajas fuertes.

|

### UNA JOYA DE DISEÑO

Nuestras cajas fuertes iluminadas disponen de un teclado retroiluminado y de alumbrado interior, para que resulten simples y sencillas de utilizar.

### UN PASAPORTE PARA LA SEGURIDAD

Nuestras cajas fuertes están equipadas con un mecanismo electrónico contra agresiones y se bloquean durante 15 minutos tras cuatro intentos fallidos.

### UN VALOR SEGURO

Si el cliente olvida el código, nuestras cajas fuertes se pueden desbloquear con una llave o un mando de control.

### UNA VALIOSA MEMORIA

Gracias al mando de control, acceder al historial de las operaciones (las fechas y horas de apertura quedan registradas) y desbloquear la caja fuerte resulta sencillo.

## ICONIC CAJA FUERTE DE CAJÓN



ICONIC  
REF.: 8 66 664

### VENTAJAS DEL PRODUCTO

- + Bloqueo mediante código
- + Puede albergar un ordenador portátil de 15"
- + Extraplano
- + Posibilidad de instalarla en un cajón

### ESPECIFICACIONES

- Bloqueo mediante código de 4 a 6 dígitos
- Bloqueo durante 15 minutos tras cuatro intentos fallidos
- Control de desbloqueo y de gestión para la dirección del hotel
- Iluminación del teclado y del interior de la caja
- Alimentación: Cuatro pilas de 1,5 V tipo LR6 (AA) suministradas
- Alerta en caso de pilas bajas
- Cierre de dos pestillos de acero de Ø 20 mm
- Fijación: Dos puntos al fondo y en la base
- Dos años de garantía, soporte de por vida
- Dimensiones interiores: 395 (L) x 342 (A) x 105 (F) mm (14 l)
- Dimensiones exteriores: 400 (L) x 350 (A) x 130 (F) mm

## GUARDIAN




GUARDIAN  
REF.: 8 66 665



«A LOS CLIENTES LES GUSTAN LAS DIMENSIONES DE LA CAJA FUERTE, QUE LES PERMITEN PONER SU ORDENADOR A SALVO»

### VENTAJAS DEL PRODUCTO



- + **Seguro**  
Bloqueo mediante código o mediante tarjeta con banda magnética
- + Puede albergar un ordenador portátil de 15"

### ESPECIFICACIONES

- Bloqueo mediante código de 4 a 6 dígitos o mediante tarjeta con banda magnética
- Bloqueo durante 15 minutos tras cuatro intentos fallidos
- Control de desbloqueo y de gestión para la dirección del hotel
- Iluminación del teclado y del interior de la caja
- Alimentación: Cuatro pilas de 1,5 V tipo LR6 (AA) suministradas
- Alerta en caso de pilas bajas
- Cierre de dos pestillos de acero de Ø 20 mm
- Dos años de garantía, soporte de por vida
- Dimensiones interiores: 425 (L) x 220 (A) x 310 (F) mm (29 l)
- Dimensiones exteriores: 430 (L) x 230 (A) x 410 (F) mm



## FORTRESS



FORTRESS 14"

REF.: 8 66 1604



FORTRESS 15"

REF.: 8 66 1605

### SMART KEY

REF.: 8 66 1784



La solución sencilla y segura para desbloquear una caja fuerte Fortress. La Smart Key permite crear y utilizar un Código de Servicio, así como desbloquear las cajas fuertes Fortress en caso de olvido del código de cliente o de baja carga de las pilas.

Dimensiones: 42 (L) x 94 (A) x 35 (F) mm

### VENTAJAS DEL PRODUCTO

- + Relación calidad / precio
- + Bloqueo mediante código
- + Puede albergar un ordenador portátil de 14" o de 15"

### ESPECIFICACIONES

- Bloqueo mediante código de 4 a 6 dígitos
- Bloqueo durante 15 minutos tras cuatro intentos fallidos
- Control de desbloqueo y de gestión para la dirección del hotel
- Iluminación del teclado y del interior de la caja
- Alimentación: 4 pilas de 1,5 V tipo LR6 (AA)
- Alerta en caso de pilas bajas
- Cierre de dos pestillos de acero de Ø 20 mm
- Fijación: Cuatro puntos en la base y dos al fondo
- Dos años de garantía, soporte de por vida
- Dimensiones interiores (14" / 20 l): 350 (L) x 190 (A) x 293 (F) mm
- Dimensiones exteriores (14" / 20 l): 350 (L) x 195 (A) x 417 (F) mm
- Dimensiones interiores (15" / 26 l): 435 (L) x 202 (A) x 305 (F) mm
- Dimensiones exteriores (15" / 26 l): 435 (L) x 205 (A) x 410 (F) mm

## TRUSTEE

TRUSTEE COMPACT  
Negra

REF.: 8 66 783

TRUSTEE COMPACT  
Blanca

REF.: 8 66 1390

### VENTAJAS DEL PRODUCTO

- + Compacto
- + Disponible en blanco

### ESPECIFICACIONES

- Bloqueo mediante código de 4 a 6 dígitos
- Bloqueo durante 15 minutos tras cuatro intentos fallidos
- Mando de control de desbloqueo y de gestión para la dirección del hotel\*
- Iluminación del teclado y del interior de la caja
- Alimentación: Cuatro pilas de 1,5 V tipo LR6 (AA) suministradas
- Alerta en caso de pilas bajas
- Cierre de dos pestillos de acero de Ø 20 mm
- Fijación: Dos puntos al fondo y en la base
- Dos años de garantía, soporte de por vida
- Compacto:
  - Dimensiones interiores: 350 (L) x 185 (A) x 200 (F) mm (13 l)
  - Dimensiones exteriores: 355 (L) x 195 (A) x 270 (F) mm

## ACCESORIO

MANDO DE CONTROL DE  
GESTIÓN Y DE DESBLOQUEO

REF.: 8 66 683

### \*MANDO DE CONTROL PARA CAJAS FUERTES

Gracias al mando de control, acceder al historial de las operaciones (las fechas y horas de apertura quedan registradas) y desbloquear la caja fuerte resulta sencillo.

Dimensiones: 105 (L) x 190 (A) x 37 (F) mm



ROYCE

**REF.: 8 66 2198**

PÁG. 57





# NUESTRAS BANDEJAS DE BIENVENIDA Y HERVIDORES

PÁGS. 54 A 66

## TRES ACCESORIOS QUE COMBINAR PARA OFRECER LA MEJOR DE LAS BIENVENIDAS A SUS CLIENTES

Alrededor de un chocolate, de un té o de un café, cada instante se convierte en confort, relajación y bienestar.

### ELIJA BANDEJAS DE BIENVENIDA QUE ARMONICEN CON SUS ESPACIOS

El accesorio imprescindible que convierte en sublime su oferta de recepción, y que da el último toque de diseño a sus habitaciones. Nuestra amplia gama de bandejas de madera, cuero o melamina se adapta a cualquier entorno. Como ofrecen la posibilidad de integrar directamente la base de nuestros hervidores, forman un conjunto perfecto.

### LE PRESENTAMOS LOS HERVIDORES QUE PERMITIRÁN A SUS CLIENTES RELAJARSE CON TOTAL INTIMIDAD

Desbordantes de estilo, elegancia e ingeniosa tecnología, nuestros hervidores íntegramente diseñados en Francia por nuestros especialistas, acompañarán a sus clientes en su despertar o en los momentos de relajación. Al estar diseñados para hoteles, facilitan, además, la labor de su personal.

### OFREZCA MÁQUINAS DE CAFÉ EXPRESO A LA ALTURA DE SU STANDING

Nuestras máquinas están diseñadas para brindar una solución sencilla que le permita ofrecer un delicioso expreso a sus clientes. No requieren que les destine ningún espacio: gracias a su reducido tamaño, se pueden colocar en cualquier parte. Las posibilidades que ofrecen nuestras máquinas de café expreso satisfacen todos los gustos, en todos los momentos y a todos los clientes.



## DIVINE DOBLE CARCASA



REF.: 8 66 2152



DIVINE

REF.: 8 66 2152



«SIMPLEMENTE, PORQUE ES LA MÁS BONITA»

### VENTAJAS DEL PRODUCTO

**+ Doble carcasa**  
Conserva el calor, sin riesgo de quemaduras

**+ Higiénico**  
Interior 100 % de acero inoxidable



**+ Diseño**  
Acabado metálico de acero inoxidable

### ESPECIFICACIONES

- Potencia nominal: 1.400 W
- Tensión de alimentación: 220-240 V
- Clase I
- Capacidad máxima: 1 l
- Interior 100 % Acero inoxidable 304
- Parada automática en la ebullición y en vacío
- Resistencia calefactora oculta
- Giro de 360° sobre la base
- Piloto de funcionamiento
- Longitud del cable: 60 cm
- Dos años de garantía
- Dimensiones: 200 (Ø) x 225 (A) x 115 (F) mm

## ENVOYE DOBLE CARCASA



REF.: 8 66 1827



ENVOYE  
REF.: 8 66 1827

### VENTAJAS DEL PRODUCTO

- + Higiénico**  
Interior 100 % de acero inoxidable
- + Compacto**  
0,6 l
- + Doble carcasa**  
Conserva el calor, sin riesgo de quemaduras
- + Amplia apertura de la tapa para una cómoda limpieza**

### ESPECIFICACIONES

- Potencia nominal: 800 W
- Tensión de alimentación: 220-240 V
- Clase I
- Capacidad máxima: 0,6 l
- Interior 100 % Acero inoxidable 304
- Parada automática en la ebullición y en vacío
- Resistencia calefactora oculta
- Giro de 360° sobre la base
- Piloto de funcionamiento
- Dos años de garantía
- Dimensiones: 158 (Ø) x 160 (A) x 92 (F) mm

## DIVA DOBLE CARCASA



REF.: 8 66 1342

DIVA 1 L  
Negro

REF.: 8 66 1341

DIVA 1 L  
Blanco

REF.: 8 66 1342

DIVA 1 L  
Acero inoxidable

REF.: 8 66 1343

### VENTAJAS DEL PRODUCTO

#### + Doble carcasa

Conserva el calor, sin riesgo de quemaduras

#### + Higiénico

Carcasa y tapa interior totalmente de acero inoxidable



#### + ECODISEÑO

- Parada automática gracias a la empuñadura SwitchSafe®



#### + Apertura sencilla

Se abre con una sola mano con su tapa de apertura amortiguada



#### + Limpieza sencilla

Amplia ventana para una cómoda limpieza

### ESPECIFICACIONES

- Potencia nominal: 1.500 W
- Tensión de alimentación: 220-240 V
- Clase I
- Capacidad máxima: 1 l
- Interior 100 % Acero inoxidable 304
- Parada automática en la ebullición y en vacío
- Resistencia calefactora oculta
- Giro de 360° sobre la base
- Piloto de funcionamiento
- Longitud del cable: 60 cm
- Dos años de garantía
- Dimensiones: 145 (Ø) x 213 (A) x 210 (F) mm



## ROYCE AGUA CALIENTE AL INSTANTE



### VENTAJAS DEL PRODUCTO

- + Práctico**  
El Royce tarda en calentar el agua entre 8 y 15 segundos
- + Mantenimiento sencillo**  
Una limpieza más sencilla, sin necesidad de eliminar depósitos de cal
- + ECODISEÑO**  
- Económico  
Un 90 % menos de consumo energético

### ESPECIFICACIONES

- Potencia: 2.200 - 2.600 W
- Elección de la capacidad: 150 a 220 ml
- Depósito de agua extraíble: 1 l
- Dimensiones: 252 (L) x 291 (A) x 105 (F) mm
- Seguridad infantil: Bloqueo automático al cabo de dos segundos

### Royce dispensador de agua caliente al instante

Una nueva experiencia para el huésped, y una revolución para el hotelero.

El principio del Royce es simple: agua caliente a 100 °C, al instante y en la cantidad deseada. Además es sencillo de manejar: elija la cantidad de agua que desee con un simple movimiento.

El ROYCE ahorra un 90 % de electricidad en comparación con un hervidor tradicional. Tarda entre 8 y 15 segundos en servir agua caliente a la temperatura necesaria. El depósito de agua es sencillo y rápido de limpiar, y no requiere que se eliminen depósitos de cal tras cada uso.



«ES UNA EXCELENTE HERRAMIENTA DE EFICACIA ENERGÉTICA QUE SOLAMENTE CALIENTA LA CANTIDAD DE AGUA NECESARIA PARA PREPARAR EL TÉ»



ROYCE

**REF.: 8 66 2198**

## DUCESSE ACERO INOXIDABLE



REF.: 8 66 914



DUCESSE 0,8 L  
Acero inoxidable satinado

REF.: 8 66 914



DUCESSE 0,8 L  
Acero inoxidable brillo

REF.: 8 66 915

### VENTAJAS DEL PRODUCTO

- + Dos acabados: Acero inoxidable brillo o Acero inoxidable satinado



- + **Sencillo de limpiar**  
Gracias a su apertura de 90°

- + **ECODISEÑO**
  - Parada automática gracias a la empuñadura SwitchSafe®
  - Ahorra agua y energía

### ESPECIFICACIONES

- Potencia nominal: 1.250 W
- Tensión de alimentación: 220-240 V
- Clase I
- Capacidad máxima: 0,8 l
- Parada automática en la ebullición y en vacío
- Resistencia calefactora oculta
- Giro de 360° sobre la base
- Piloto de funcionamiento
- Longitud del cable: 70 cm
- Dos años de garantía
- Dimensiones: 127 (Ø) x 194 (A) x 208 (F) mm

## DUCESSE



DUCESSE 0,6 L  
Blanco

**REF.: 8 66 758**

DUCESSE 0,8 L  
Blanco

**REF.: 8 66 1010**



DUCESSE 0,6 L  
Negro

**REF.: 8 66 759**

DUCESSE 0,8 L  
Negro

**REF.: 8 66 1011**

### VENTAJAS DEL PRODUCTO

- + ECODISEÑO**
  - Parada automática gracias a la empuñadura SwitchSafe®
  - Ahorra agua y energía
- + Visualización del nivel de agua en los modelos 0,8 l**
- + 0,6 l: compacto, consumo reducido de agua y de energía**

### ESPECIFICACIONES

- Potencia nominal:
  - 0,6 l: 800 W / 0,8 l: 1.250 W
- Tensión de alimentación: 220-240 V
- Clase I
- Capacidad máxima: 0,6 l / 0,8 l
- Parada automática en la ebullición y en vacío
- Resistencia calefactora oculta
- Giro de 360° sobre la base
- Piloto de funcionamiento
- Longitud del cable: 60 cm
- Dos años de garantía
- Dimensiones (0,6 l): 127 (Ø) x 162 (A) x 206 (F) mm
- Dimensiones (0,8 l): 135 (Ø) x 187 (A) x 230 (F) mm

## ZENITH



ZENITH 0,8 L  
Blanco

**REF.: 8 66 375**

ZENITH 1,2 L  
Blanco

**REF.: 8 66 429**



ZENITH 0,8 L  
Negro

**REF.: 8 66 377**

ZENITH 1,2 L  
Negro

**REF.: 8 66 431**

### VENTAJAS DEL PRODUCTO

- + Limpieza sencilla**
- + Amplia gama de bandejas adaptadas**

### ESPECIFICACIONES

- Potencia nominal: 1.100 W
- Tensión de alimentación: 220-240 V
- Clase I
- Capacidad máxima: 0,8 L y 1,2 L
- Parada automática en la ebullición y en vacío
- Giro de 360° sobre la base
- Piloto de funcionamiento
- Longitud del cable: 70 cm
- Dos años de garantía
- Dim (0,8 L) : Ø. 125 x A. 190 x P. 200 mm
- Dim (1,2 L) : Ø. 140 x A. 210 x P. 220 mm

## ACCESORIOS



DESINCRUSTANTE  
PARA HERVIDOR  
**REF.: 8 88 1555**



ANTIRROBO  
UNIVERSAL PARA  
HERVIDOR  
**REF.: 8 66 1213**

### DESINCRUSTANTE PARA HERVIDOR

- Un hervidor como nuevo en unos segundos
- 700 g para 90 usos

### ANTIRROBO PARA HERVIDOR

- Compatible con todos los hervidores JVD
- El cable de alimentación se desliza por el soporte fijado a la pared
- Dimensiones: 40 (L) x 18 (A) x 19 (F) mm



## MINI CORSETO



REF.: 8 66 1612



MINI CORSETO  
Negra mate

REF.: 8 66 1612

### VENTAJAS DEL PRODUCTO



#### + Práctico

Depósito sencillo de retirar y de limpiar



#### + Sencillo de utilizar

Sólo dos botones, para un uso intuitivo



#### + Ajustable

Soporte de la taza regulable compatible con tazas grandes y pequeñas

### ESPECIFICACIONES

- Potencia nominal: 1.400 W
- Tensión de alimentación: 220-240 V
- Clase I
- Depósito extraíble de 0,8 l
- Longitud del cable: 105 cm
- Formato de las monodosis: cápsulas
- Dos años de garantía
- Dimensiones: 118 (L) x 230 (A) x 302 (F) mm

## BANDEJA ORCHESTRO



① BANDEJA ORCHESTRO  
Blanca

**REF.: 8 66 1581**



① BANDEJA PERFORADA ORCHESTRO  
Blanca

**REF.: 8 66 1582**



① BANDEJA ORCHESTRO  
Negra

**REF.: 8 66 1590**



① BANDEJA PERFORADA ORCHESTRO  
Negra

**REF.: 8 66 1591**



② BANDEJA SECUNDARIA  
ORCHESTRO  
Madera

**REF.: 8 66 1584**



② BANDEJA SECUNDARIA  
ORCHESTRO  
Blanca

**REF.: 8 66 1583**



② BANDEJA SECUNDARIA  
ORCHESTRO  
Negra

**REF.: 8 66 1592**



③ PORTACÁPSULAS ORCHESTRO  
Blanco reversible 6 o 3 cápsulas

**REF.: 8 66 1586**



③ PORTACÁPSULAS ORCHESTRO  
Negro reversible 6 o 3 cápsulas

**REF.: 8 66 1594**



④ BANDEJA DE BOLSITAS  
ORCHESTRO  
Blanca

**REF.: 8 66 1585**



④ BANDEJA DE BOLSITAS  
ORCHESTRO  
Negra

**REF.: 8 66 1593**

### VENTAJAS DEL PRODUCTO

- + Modular
- + Limpieza sencilla
- + Puede albergar una máquina de café expresso y/o un hervidor


### ESPECIFICACIONES

- Colores: negro, blanco y/o madera
- Bandejas de bienvenida: el portacápsulas es reversible; cara con seis huecos y dorso con tres

### Dimensiones:

- Bandeja (REF.: 8 66 1581 / REF.: 8 66 1582): 321 (L) x 37 (A) x 295 (F) mm
- Bandeja secundaria (REF.: 8 66 1583 / REF.: 8 66 1584): 162 (L) x 37 (A) x 300 (F) mm
- Bandeja de bolsitas (REF.: 8 66 1585): 115 (L) x 30 (A) x 70 (F) mm
- Portacápsulas (REF.: 8 66 1586): 137 (L) x 13 (A) x 93 (F) mm

## BANDEJA CHARME



REF.: 8 66 1018

REF.: 8 66 1020

BANDEJA DE BOLSITAS CHARME

REF.: 8 66 1020



BANDEJA CHARME

REF.: 8 66 1018



«A LOS CLIENTES LES ENCANTAN EL DISEÑO Y LA ELEGANCIA DE ESTA BANDEJA»

## BANDEJA CAJÓN



BANDEJA CHARME CAJÓN

REF.: 8 66 1713



BANDEJA AMPLIA CHARME CAJÓN

REF.: 8 99 1712

### VENTAJAS DEL PRODUCTO



- + **Elegancia**  
Costura con pespunte
- + Diseño atemporal con su aspecto de cuero
- + Mantenimiento sencillo (resistente al agua)
- + Muy resistente (cuero sintético)

### ESPECIFICACIONES

- Materiales: cuero sintético y plástico
- Color: negro

### Dimensiones:

- Bandeja:  
400 (L) x 32 (A) x 260 (F) mm
- Bandeja de bolsitas:  
160 (L) x 60 (A) x 80 (F) mm
- Bandeja Charme cajón:  
300 (L) x 70 (A) x 200 (F) mm
- Bandeja amplia Charme cajón:  
330 (L) x 80 (A) x 400 (F) mm



## BANDEJA STYLUS



REF.: 8 66 761  
REF.: 8 66 763



BANDEJA STYLUS  
REF.: 8 66 761

BANDEJA DE BOLSITAS  
STYLUS

REF.: 8 66 763

MINIBANDEJA  
STYLUS

REF.:  
8 66 762



### VENTAJAS DEL PRODUCTO

- + Tres productos armoniosos: bandeja, minibandeja y bandeja de bolsitas
- + Diseño
- + Limpieza sencilla

### ESPECIFICACIONES

- Material: bambú
- Color natural y cálido
- Cuatro zapatas de protección en cada producto
- Tratamiento contra la humedad
- Capacidad: 32 bolsitas, 1 hervidor, 2 tazas

#### Dimensiones y peso:

- Bandeja: 380 (L) x 26 (A) x 300 (F) mm / 1,003 kg
- Bandeja de bolsitas: 147 (L) x 430 (A) x 100 (F) mm / 0,151 kg
- Minibandeja: 275 (L) x 23,4 (A) x 138 (F) mm / 0,272 kg

## MAJESTIC II



BANDEJA MAJESTIC II  
REF.: 8 66 1165

### VENTAJAS DEL PRODUCTO



- + **Práctico**  
Ranuras integradas para bolsitas
- + **Robusto**
- + **Dos empuñaduras**
- + **Limpieza sencilla**
- + **ECODISEÑO**  
- Bambú certificado FSC (procedente de bosques con gestión sostenible)

### ESPECIFICACIONES

- Material: Bambú certificado FSC (procedente de bosques con gestión sostenible)
- Capacidad: 18 bolsitas, 1 hervidor, 2 tazas
- Cuatro zapatas de protección
- Tratamiento contra la humedad

#### Dimensiones y peso:

- 360 (L) x 20 (A) x 220 (F) mm / 1.000 g

## BANDEJA ZEN LINE



	● Negro	● Negro Mate	○ Blanco
BANDEJA ZEN LINE	REF.: 8 66 891	REF.: 8 66 891 MB	REF.: 8 66 885
BANDEJA PERFORADA ZEN LINE	REF.: 8 66 892	REF.: 8 66 892 MB	REF.: 8 66 886
MINIBANDEJA ZEN LINE	REF.: 8 66 893	REF.: 8 66 893 MB	REF.: 8 66 887
BANDEJA DE BOLSITAS ZEN LINE	REF.: 8 66 394	REF.: 8 66 394 MB	REF.: 8 66 384

## BANDEJA MAESTRO



	● Negro	○ Blanco
BANDEJA MAESTRO	REF.: 8 66 1162	REF.: 8 66 1156
BANDEJA PERFORADA MAESTRO	REF.: 8 66 1163	REF.: 8 66 1157
TAZA MAESTRO 200 ML + PLATILLO	REF.: 8 66 1164	REF.: 8 66 1158

### VENTAJAS DEL PRODUCTO



- + Práctico**  
Posibilidad de integrar el soporte de alimentación del hervidor bajo la bandeja perforada
- + Resistente a las quemaduras**
- + Acabado antimanchas**

### ESPECIFICACIONES

- Certificada para contacto con alimentos
- Dos colores para elegir: blanco y negro
- Material: melamina
- Diseñada para alojar cualquier hervidor JVD

### Dimensiones y peso:

- Bandeja:  
374 (L) x 24 (A) x 295 (F) mm/ 1.000 g
- Minibandeja:  
295 (L) x 10 (A) x 155 (F) mm / 368 g
- Bandeja de bolsitas:  
150 (L) x 49 (A) x 114 (F) mm/ 210 g

### VENTAJAS DEL PRODUCTO

- + Dimensiones compactas y optimizadas**
- + Bandeja de bolsitas integrada**
- + Resistente a las quemaduras**
- + Acabado antimanchas**
- + Posibilidad de integrar el soporte del hervidor JVD**

### ESPECIFICACIONES

- Certificada para contacto con alimentos
- Dos colores para elegir: blanco y negro
- Material: melamina
- Diseñada para alojar cualquier hervidor JVD (salvo el Zenith de acero inoxidable)

### Dimensiones y peso:

- Bandeja: 400 (L) x 28 (A) x 200 (F) mm/ 560 g
- Diámetro de la bandeja perforada: 89 mm
- Kit taza (1 taza 200 ml + 1 platillo): 123 (L) x 103 (A) x 98 (F) mm/ 190 g



SOPORTE BERENGERE

**REF.: 8 66 2241**

PÁG. 66

# NUESTROS ACCESORIOS DE HABITACIÓN

PÁGS. 67 A 79

En el universo de Hotelería de JVD, **el accesorio hace que cada habitación sea única, y transforma el tiempo pasado en el hotel en una experiencia en toda regla.** Innovamos a diario para proporcionar a los clientes de los hoteles unos accesorios que aúnan diseño, tecnología, seguridad, ergonomía y comodidad.



## BERENGERE

NUEVO



SOPORTE BERENGERE  
REF.: 8 66 2241



Madera de haya procedente de un bosque de Vendée gestionado por la ONF y certificado FSC (gestión sostenible). Madera natural sin barniz ni productos químicos.



Correas elaboradas con lino cultivado en Francia y tejido en la región de Altos de Francia. Doble trenzado para reforzar la resistencia.



Fabricación artesanal y montaje en los talleres del centro especial de empleo ESAT Atlantique, que promueve la integración profesional de las personas con discapacidades.

## VENTAJAS DEL PRODUCTO

- + **Compacto**
- + Correas de alta resistencia
- + Sin contacto con la pared
- + Diseño natural
- + **ECODISEÑO**
  - Madera natural sin barniz
  - Correa de lino tejida en Francia
  - Fabricado por personas con discapacidades para contribuir a su inserción profesional

## ESPECIFICACIONES

- Material: madera de haya
- Carga útil: 220 kg
- Seis correas de alta resistencia
- Dimensiones extendido: 632 (L) x 518 (A) x 558 (F) mm



Primer soporte francés 100 % ecorresponsable, el Berengere es una combinación de habilidades francesas. Desde el uso de materiales nobles de origen local hasta el empleo de personas con discapacidades, este soporte es un producto 100 % ecorresponsable.

## SOPORTE DE MADERA PARA MALETAS



SOPORTE DE MADERA DE SIRINGA PARA MALETAS  
Negro

REF.: 8 66 196

## VENTAJAS DEL PRODUCTO

- + Ocupa un espacio mínimo cuando está plegado (solamente 3,5 cm)
- + Modelo patentado

## ESPECIFICACIONES

- Realizado con una madera exótica resistente al agua y a las bacterias
- Material: madera de siringa negra
- Cuatro correas de alta resistencia
- Carga útil 220 kg
- Dimensiones extendido: 632 (L) x 517,5 (A) x 558 (F) mm
- Dimensiones plegado: 632 (L) x 754 (A) x 35 (F) mm

## SOPORTE METÁLICO PARA MALETAS DESIGN



SOPORTE METÁLICO DESIGN  
Negro

**REF.: 8 66 1530**

### VENTAJAS DEL PRODUCTO



- + Cuatro correas de alta resistencia de cuero sintético
- + Compacto
- + Diseño contemporáneo
- + Ultrarresistente

### ESPECIFICACIONES

- Material: acero epoxi
- Acabado: lacado en negro y correas marrones
- Cuatro correas marrones de cuero sintético
- Zapatas de protección para el suelo
- Dimensiones plegado: 515 (L) x 612 (A) x 45 (F) mm
- Dimensiones extendido: 515 (L) x 465 (A) x 405 (F) mm

## SOPORTE METÁLICO PARA MALETAS



SOPORTE METÁLICO CON RESPALDO  
Dorado

**REF.: 8 66 508**



SOPORTE METÁLICO  
Dorado

**REF.: 8 66 276**



SOPORTE METÁLICO CON RESPALDO  
Cromado

**REF.: 8 66 506**



SOPORTE METÁLICO  
Cromado

**REF.: 8 66 069**



SOPORTE METÁLICO CON RESPALDO  
Negro mate

**REF.: 8 66 2275**



SOPORTE METÁLICO  
Negro mate

**REF.: 8 66 2274**

### VENTAJAS DEL PRODUCTO

- + Con o sin respaldo
- + Ocupa muy poco espacio cuando está plegado
- + Acabado cromado, dorado o negro

### ESPECIFICACIONES

- Tubos de acero de Ø 25 mm (grosor 1 mm)
- Cuatro correas de alta resistencia + Dos correas de sujeción
- Carga útil 220 kg

#### Soporte:

- Dimensiones extendido: 665 (L) x 500 (A) x 400 (F) mm
- Dimensiones plegado: 90 (L) x 630 (A) mm

#### Soporte con respaldo:

- Dimensiones extendido: 675 (L) x 705 (A) x 520 (F) mm
- Dimensiones plegado: 100 (L) x 860 (A) mm

WAVE DESPERTADOR



WAVE  
REF.: 8 66 1691

VENTAJAS DEL PRODUCTO



**+**  
**Práctico**  
Cargador de inducción  
integrado (inalámbrico)



**+**  
**Sencillo de utilizar**

- +** Pensado para los hoteles: alarma no repetible / batería integrada
- +** Pensado para los huéspedes (recarga inalámbrica y USB / Bluetooth / atenuación de la luz)

ESPECIFICACIONES

- Alimentación: 110-240 V / 50-60 Hz
- Un puerto USB y un cargador de inducción
- Bluetooth
- Radio FM
- Luminosidad ajustable
- Sistema con doble batería recargable para paliar los posibles cortes de corriente
- Sistema antirrobo (en opción)
- Dos años de garantía
- Dimensiones: 70 (A) x 130 (L) x 90 (F) mm



## WUZE DESPERTADOR



WUZE

REF.: 8 66 1610

WUZE, DESPERTADOR  
redondo Bluetooth

REF.: 8 66 1610



+ SISTEMA ANTIRROBO

REF.: 2 10 2097

### VENTAJAS DEL PRODUCTO



#### + Práctico

Gracias a sus dos puertos USB



#### + Cables de recarga

para móvil integrados: Apple / Android


+ Pensado para los hoteles: alarma no repetible / batería integrada

+ Sonido estéreo de alta calidad

### ESPECIFICACIONES

- Alimentación: 220-240 V / 24 W
- Dos puertos USB y dos cables de carga rápida (2,0 A)
- Bluetooth 4.0
- Pantalla LCD
- Doble altavoz estéreo de 5 W
- Sistema con doble batería recargable para paliar los posibles cortes de corriente
- Sistema antirrobo (en opción)
- Dos años de garantía
- Dimensiones: 170 (L) x 170 (A) x 95 (F) mm

## BEACON LÁMPARA PARA ESCRITORIO



BEACON

REF.: 8 66 1574

### VENTAJAS DEL PRODUCTO



#### Práctico

Cargador de inducción  
y toma USB



#### Gradación de la luz

Intensidad de la luz  
ajustable



#### Luz cálida o fría

### ESPECIFICACIONES

- Alimentación: 110-240 V / 50-60 Hz
- Un puerto USB
- Un cargador de inducción
- Material: aluminio
- Color: negro
- Luminosidad ajustable
- Clase de luz ajustable
- Cantidad de configuraciones: 15
- Interruptor ON/OFF
- Dos años de garantía
- Dimensiones: 120 (L) x 450 (A) x 200 (F) mm

## PAPELERAS

### DOBLE CARCASA



PAPELERA DE RESIDUOS 10 L  
Acero inoxidable satinado con doble carcasa

**REF.: 8 99 1007**



PAPELERA DE RESIDUOS 10 L  
Negra con doble carcasa

**REF.: 8 99 546**



#### + Práctico

Sistema de doble carcasa para esconder la bolsa y sujetarla en su sitio

#### + Diseño contemporáneo

#### ESPECIFICACIONES

##### Papelera de residuos:

- Sistema de doble carcasa para esconder la bolsa y sujetarla en su sitio
- Colores: negro, acero inoxidable satinado e imitación cuero
- Disponible en doble carcasa (las negras) y en acero inoxidable satinado
- Dimensiones: 225 (Ø) x 270 (A) mm

### CON CARCASA ÚNICA



PAPELERA DE 10 L  
Negra con carcasa única  
EFECTO CUERO

**REF.: 8 99 1087**



PAPELERA DE 10 L  
Marrón con carcasa única  
EFECTO CUERO

**REF.: 8 99 1088**



PAPELERA  
SWING-TOP 8 L

**REF.: 8 99 1675**



PAPELERAS

PAPELERA DE DOS COMPARTIMENTOS



CONTENEDOR REDONDO DE  
RECICLAJE

REF.: 8 99 1229



PAPELERA RECTANGULAR CON  
DOS COMPARTIMENTOS

REF.: 8 99 1261

NUEVO



PAPELERA OVALADA CON DOS  
COMPARTIMENTOS

REF.: 8 99 1265

VENTAJAS DEL PRODUCTO

- + Capacidad 10 L
- + Protección de caucho en la base
- + Compartimentos interiores resistentes al agua y a la oxidación

+ CLASIFICACIÓN  
SELECTIVA

ESPECIFICACIONES

- Material: metal pintado o acero inoxidable
- Capacidad: 10 L
- Color exterior: negro
- Dos compartimentos de 5 l

Dimensiones y capacidad:

- Redonda: 225 (Ø) x 270 (A) mm / 10 l
- Rectangular: 270 (L) x 290 (A) x 210 (F) mm / 14 l

VENTAJAS DEL PRODUCTO

- + Dos cubos para la clasificación
- + Tapa para esconder las bolsas
- + Robusto
- + Protección de caucho en la base

+ CLASIFICACIÓN SELECTIVA

ESPECIFICACIONES

- Material: Acero epoxi y polipropileno
- Capacidad: 10 l
- Color exterior: negro
- Dos compartimentos de 5 l
- Dimensiones: 275 (L) x 340 (A) x 200 (F) mm

## PAPELERA



PAPELERA NEGRA  
Tres compartimentos de  
colores

**REF.: 8 99 1086**



PAPELERA NEGRA  
Tres compartimentos  
negros

**REF.: 8 99 881**



PAPELERA  
DE ACERO  
INOXIDABLE  
SATINADO  
Tres compartimentos  
negros

**REF.: 8 99 1031**



PAPELERA NEGRA  
13 L CLASIFICACIÓN  
SELECTIVA

**REF.: 8 99 1975**

## PAPELERA RECTANGULAR



PAPELERA RECTANGULAR  
6,6 L

**REF.: 8 99 1420**

PAPELERA RECTANGULAR  
13,2 L

**REF.: 8 99 1421**

### VENTAJAS DEL PRODUCTO

- + Diseño único que permite clasificar pequeños residuos
- + Seis pegatinas incluidas
- + Sencillo de vaciar gracias a las empuñaduras integradas

### + CLASIFICACIÓN SELECTIVA

#### ESPECIFICACIONES

- Protección de caucho en la base para evitar rayar el suelo
- Capacidad: 13 L
- Colores exterior: negro o acero inoxidable satinado
- Compartimentos extraíbles negros o de colores
- Dimensiones: 245 (Ø) x 300 (A) mm

### VENTAJAS DEL PRODUCTO

- + Diseño minimalista
- + Dos compartimentos de clasificación
- + Sencillo de vaciar

### + CLASIFICACIÓN SELECTIVA

#### ESPECIFICACIONES

- Contenedor exterior de acero epoxi
- Compartimentos exteriores de polipropileno
- Color exterior: negro
- Capacidad: 13 l
- Dimensiones: 245 (L) x 300 (A) x 245 (F) mm

#### ESPECIFICACIONES

- Material: plástico
- Color exterior: gris
- Superficie antiarañazos y sencilla de limpiar

**8 99 1420 :**

- Dim. : L.235 x A.260 x P.162 mm

**8 99 1421 :**

- Dim. : L.317 x A.270 x P.200 mm

## PAPELERA DE CARTÓN



REF.: 8 99 2105



KIT DE TRES PAPELERAS DE  
CARTÓN DE 75 L

REF.: 8 99 2105



KIT DE 10 PAPELERAS DE  
CARTÓN PARA OFICINA

REF.: 8 99 2106


FABRICADO EN FRANCIA

### VENTAJAS DEL PRODUCTO



#### + Práctico

Visualización del nivel de  
llenado



#### + Higiénico

Escaso contacto con el suelo

+ Se entregan plegadas  
para reducir el impacto del  
transporte

+ Sujeción sencilla de la bolsa  
interior

#### + ECODISEÑO

- 100 % cartón FSC o reciclado

### ESPECIFICACIONES

- Material: 100 % cartón FSC o reciclado
- Capacidad:  
8 99 2105 - 75 l  
8 99 2106 - 6 l
- REF.: 8 99 2105: se venden en packs de tres unidades
- REF.: 8 99 2106: se venden en packs de diez unidades
- Dimensiones (8 99 2106):  
226 (L) x 223 (A) x 145 (F) mm
- Dimensiones (8 99 2105):  
355 (L) x 815 (A) x 375 (F) mm



## VELYSS PLANCHA ANTIARRUGAS | MINIPLANCHA



MINITABLA

REF.: 8 66 1603



VELYSS

REF.: 8 66 1773



+ Base de cerámica



+ Depósito de agua de 330 ml



+ Fácil de guardar



«LOS CLIENTES VALORAN MUY EN PARTICULAR LA FUNCIÓN ANTIARRUGAS, QUE EVITA LA NECESIDAD DE UTILIZAR UNA TABLA DE PLANCHAR»

### VENTAJAS DEL PRODUCTO

- + Compacto
- + Sencillo de guardar, dado que incorpora un gancho
- + Fabricado en Europa

### ESPECIFICACIONES

- Bandeja de metal expandido cincado
- Dimensiones extendida: 800 (L) x 320 (F) x 100 (A) mm
- Dos patitas plegables de acero cincado
- Funda de algodón con forro de espuma 6 mm
- Resistencia máxima: 5 kg

### VENTAJAS DEL PRODUCTO

- + 2 en 1: plancha y antiarrugas
- + Sencillo de utilizar

### ESPECIFICACIONES

- 220-240 V - 50/60 Hz - 1.500 W
- Base de cerámica
- Depósito de agua: 330 ml
- Longitud del cable: 1,8 m
- Dos años de garantía
- Peso de la plancha (soporte excluido): 550 g
- Dimensiones: 450 (L) x 120 (A) x 125 (F) mm

## VIVO SET DE PLANCHADO



REF.: 8 66 1124  
REF.: 8 66 923



TABLA DE PLANCHAR PREMIUM +  
FUNDA NEGRA

REF.: 8 66 1124

SOPORTE MURAL PARA PLANCHA  
+ SOPORTE MURAL PARA TABLA  
PREMIUM

REF.: 8 66 1117



PLANCHA VIVO II  
2.000 W  
Gris oscuro

REF.: 8 66 923



### VENTAJAS DEL PRODUCTO



**+ Duradero**  
Base de cerámica



**+ Práctico**  
Soporte para plancha para fijar a la pared o para integrar en la tabla, y cable de 2,8 m sencillo de guardar con el sistema JVD Smart Wrap



**+ Sencillo de guardar**  
dado que incorpora un gancho

**+ Seguro**  
Planchas con apagado automático

**+ Resistente**  
Fundas capaces de soportar temperaturas de más de 310 °C

### ESPECIFICACIONES

#### Tabla de planchar

- Diseñada para optimizar los espacios
- Cuatro alturas ajustables, cuatro zapatas antideslizantes
- Autobloqueo cuando la tabla está plegada
- Funda elástica gris oscuro, con relleno de fibra (REF.: 2 50 2139)
- Estructura y patas de acero lacado negro
- Superficie de la tabla: 980 (L) x 340 (F) mm
- Dimensiones plegada: 340 (L) x 1.230 (A) mm

#### Plancha VIVO II

- 220-240 V - 50/60 Hz - 2.000 W
- Función anticalcárea y autolimpiante
- Base cerámica con una superficie de 279,6 cm<sup>2</sup>
- Funciones: vapor y espray
- Rango de temperaturas: 150 - 220 °C
- Dos años de garantía
- Peso: 1,1 kg
- Dimensiones: 150 (L) x 111 (A) x 300 (F) mm
- Longitud del cable: 2 m

## VESTA PLANCHA EN SECO



VESTA  
PLANCHA EN SECO  
**REF.: 8 66 1534**

### VENTAJAS DEL PRODUCTO

- ⊕ Mantenimiento y uso sencillos (sin agua)
- ⊕ Seguro (apagado automático en posición vertical u horizontal)
- ⊕ Base de cerámica

### ESPECIFICACIONES

- 220-240 V - 50/60 Hz - 1.300 W
- Base de cerámica
- Longitud del cable: 2 m
- Dos años de garantía
- Peso de la plancha (soporte excluido): 920 g
- Dimensiones: 250 (L) x 130 (A) x 105 (F) mm





CONTENEDOR DE  
CLASIFICACIÓN

**REF.: 8 99 2302**

PÁG. 82

# LAS ZONAS COMUNES

PÁGS. 80 A 87

JVD ofrece una amplia selección de equipos para espacios comunes, así como de líneas y colores, para adaptarse a cada entorno y conseguir que sea único.

Gracias a su dominio de los procedimientos que van del diseño a la fabricación de los productos, JVD es el **único fabricante que puede ofrecer conjuntos homogéneos** de secamanos y dispensadores de papel o jabón.

## VESTUARIOS - NEPTUNE



REF.: 8 22 1762

NEPTUNE  
Negro mate

REF.: 8 22 1762

NEPTUNE  
Blanco

REF.: 8 22 1405

NEPTUNE  
Azul

REF.: 8 22 1406

NEPTUNE  
Rojo

REF.: 8 22 1407



+ EN OPCIÓN  
Espejo Neptune

REF.: 8 99 1804

FABRICADO EN FRANCIA

### VENTAJAS DEL PRODUCTO



#### + Altura ajustable

Optimizar para adaptarse tanto a los más jóvenes como a los más mayores



#### + Ergonómico

Gracias a su iluminación y a que gira 180°



#### + Limpieza sencilla

Sin incrustaciones en los raíles, todas las superficies son accesibles

#### + Silencioso (70 dB)

#### + Larga vida útil (motor de inducción)

#### + Resistencia en ambientes clorados

#### + Interruptor ON/OFF para facilitar el mantenimiento

### ESPECIFICACIONES

- Afluencia: intensiva (motor de inducción)
- Nivel acústico: 70 dB
- Antivandálico: carcasa de ABS IK10
- Potencia nominal: 2.000 W
- Alimentación: 220-240 V / 50 Hz
- Clase II - IP23
- Tres años de garantía
- Dimensiones (soporte): 138 (L) x 1.153 (A) x 148 (F) mm
- Dimensiones (secador de pelo): 150 (L) x 348 (A) x 384 (F) mm
- Dimensiones (espejo): 300 (L) x 450 (A) x 20 (F) mm



Escanéeme  
para ver el  
video

## ZONAS COMUNES - CONTENEDOR PUSH



CONTENEDOR PUSH 40 L  
Acero inoxidable brillo  
**REF.: 8 99 539**



CONTENEDOR PUSH 40 L  
Negro  
**REF.: 8 99 538**

### VENTAJAS DEL PRODUCTO

- + **Práctico**  
Depósito interior galvanizado con asa incluida
- + Apertura por trampilla reforzada de acero inoxidable pulido con cierre automático
- + Anillo de caucho en la base para evitar rayar el suelo y la agresión de los productos detergentes

### ESPECIFICACIONES

- Apto para un uso en interiores y en exteriores protegidos
- Depósito interior de metal galvanizado equipado con un asa
- Capacidad: 40 l
- Colores: negro o acero inoxidable brillo
- Dimensiones: 345 (Ø) x 785 (A) mm

## PAPELERA



CONTENEDOR DE CLASIFICACIÓN SELECTIVA  
Epoxi negra, 40 l  
**REF.: 8 99 1080**

Acero inoxidable satinado 40 l  
**REF.: 8 99 1005**



CONTENEDOR DE CLASIFICACIÓN SELECTIVA  
Acero inoxidable satinado 60 l  
**REF.: 8 99 1081**

Negro 60 l  
**REF.: 8 99 1004**

### 40 LITROS Y 60 LITROS

#### VENTAJAS DEL PRODUCTO

- + Solución compacta de clasificación selectiva (oficinas y habitaciones)
- + Tres compartimentos extraíbles de acero galvanizado
- + Sencillo de vaciar
- + Pegatinas incluidas
- + **CLASIFICACIÓN SELECTIVA**

#### ESPECIFICACIONES


- Material: metal pintado o acero inoxidable
- Colores: epoxi negra o acero inoxidable satinado
- Dimensiones 40 l: 335 (Ø) x 470 (A) mm
- Dos compartimentos de 10 l + Uno de 20 l
- Dimensiones 60 l: 355 (Ø) x 670 (A) mm
- Dos compartimentos de 15 l + Uno de 30 l



# CONTENEDOR DE CLASIFICACIÓN METÁLICO



NUEVO



CONTENEDOR METÁLICO DE CLASIFICACIÓN SELECTIVA 40 L Negro  
**REF.: 8 99 2297-BASE**

CONTENEDOR METÁLICO DE CLASIFICACIÓN SELECTIVA 60 L Negro  
**REF.: 8 99 2298-BASE**

	Tapa gris	Tapa azul	Tapa amarilla	Tapa verde	Tapa Roja
40 l	8 99 2297-LID-GRY	8 99 2297-LID-BLU	8 99 2297-LID-YEL	8 99 2297-LID-GRN	8 99 2297-LID-RED
60 L	8 99 2298-LID-GRY	8 99 2298-LID-BLU	8 99 2298-LID-YEL	8 99 2298-LID-GRN	8 99 2298-LID-RED

- VENTAJAS DEL PRODUCTO
- + Resistente (estructura de acero epoxi)
  - + Disponible en varios colores, para incitar a la clasificación selectiva
  - + Soporte de bolsa integrado
  - + Constitución de islas sencilla para la clasificación selectiva
- + CLASIFICACIÓN SELECTIVA

- ESPECIFICACIONES
- Materiales: Acero epoxi
  - Capacidad: 40 o 60 l
  - Dimensiones (40 l): 300 (L) x 700 (A) x 200 (F) mm
  - Dimensiones (60 l): 350 (L) x 750 (A) x 230 (F) mm

## CONTENEDOR DE CLASIFICACIÓN SELECTIVA



### VENTAJAS DEL PRODUCTO

- + Resistente estructura de acero galvanizado
- + Soporte de bolsa integrado
- + **CLASIFICACIÓN SELECTIVA**

### ESPECIFICACIONES

- Color: negro
- Material: acero
- Dimensiones: 1.018 (L) × 326 (F) × 1.094 (A) mm



CONTENEDOR DE CLASIFICACIÓN  
SELECTIVA  
Metal

**REF.: 8 99 2302**

## CONTENEDOR DE CLASIFICACIÓN DE RESIDUOS DE APERTURA FRONTAL

**NUEVO**



CUBO DE CLASIFICACIÓN  
SELECTIVA APERTURA FRONTAL  
Gris

**REF.: 8 99 2299-GRY**

CUBO DE CLASIFICACIÓN  
SELECTIVA APERTURA FRONTAL  
Blanco

**REF.: 8 99 2299-WHT**

CUBO DE CLASIFICACIÓN  
SELECTIVA APERTURA FRONTAL  
Azul

**REF.: 8 99 2299-BLU**

CUBO DE CLASIFICACIÓN  
SELECTIVA APERTURA FRONTAL  
Amarillo

**REF.: 8 99 2299-YEL**

CUBO DE CLASIFICACIÓN  
SELECTIVA APERTURA FRONTAL  
Rojo

**REF.: 8 99 2299-RED**

CUBO DE CLASIFICACIÓN  
SELECTIVA APERTURA FRONTAL  
Verde

**REF.: 8 99 2299-GRN**



### VENTAJAS DEL PRODUCTO

- + Amplia ventana frontal para facilitar la salida de la bolsa
- + Resistente (acero epoxi)
- + Sistema de portabolsas integrado
- + Idóneo para crear islas de clasificación selectiva
- + **CLASIFICACIÓN SELECTIVA**

### ESPECIFICACIONES

- Materiales: Acero epoxi
- Capacidad: 80 L
- Dimensiones: 400 (L) x 785 (A) x 450 (F) mm



## VESTÍBULO - ESTACIÓN YALISS



REF.: 8 44 1765T01



ESTACIÓN DE DESINFECCIÓN  
AUTOMÁTICA YALISS  
Negra mate 1.000 ml

REF.: 8 44 1765T01

Blanca 1.000 mL

REF.: 8 44 1448T01



KIT DE RUEDAS

REF.: 5 30 2764

### Práctico

Kit en opción que incluye cuatro  
ruedas + tornillería (dos con freno,  
dos estándares)

FABRICADO EN FRANCIA

### VENTAJAS DEL PRODUCTO

- ⊕ **Higiénico**  
(detección automática de las  
manos y depósito de recogida  
del goteo incorporado)
- ⊕ Una excelente estabilidad (base  
de 6 kg)
- ⊕ Gran legibilidad (cartel A5, no  
suministrado)
- ⊕ Sin conexión eléctrica (funciona  
con pilas)
- ⊕ Kit de fijación incluido

### ESPECIFICACIONES

- Depósito extraíble para simplificar la  
limpieza
- Amplia ventana para visualización del  
nivel
- Caudal: 1 ml por dosis
- Material: ABS
- Alimentación: Cuatro pilas 1,5 V tipo  
LR14 (no suministradas)
- Cargador de alimentación externa en  
opción (REF.: 2 20 2798)
- Satisface la política HACCP
- Dimensiones (Yaliss):  
157 (L) x 295 (A) x 106 (F) mm
- Dimensiones (tótem):  
358 (L) x 1.609 (A) x 358  
(F) mm / 12,8 kg

## CONOZCA LA ESTA- CIÓN

EN VÍDEO  
ESCANEANDO ESTE  
CÓDIGO QR



## EXTERIOR - CENICERO MURAL



CENICERO MURAL  
1,5 L

**REF.: 8 99 501**



CENICERO MURAL  
3 l + papelera 14 l integrada

**REF.: 8 99 1170**



CENICERO MURAL  
Slim 3 l

**REF.: 8 99 1452**



CENICERO TUBULAR MURAL  
1,8 l Acero inoxidable

**REF.: 8 99 1839**

### VENTAJAS DEL PRODUCTO

- + Antivandálico**  
Sistema de bloqueo mediante llave
- + Listo para instalar**  
Kit de fijación incluido
- + Práctico**  
Sencillo de vaciar
- + Diseñado para utilizarse en exteriores**
- + Protección contra la lluvia**
- + Rápido y sencillo de vaciar**

### ESPECIFICACIONES

- Sistema de cierre con llave
- Kit de fijación a la pared incluido

#### Dimensiones y capacidad:

##### 8 99 501:

- 1,5 l (150 colillas, contenedor de 0,5 l)
- 150 (L) x 255 (A) x 60 (F) mm

##### 8 99 1170:

- Cenicero 3 l (900 colillas) y papelera 14 l
- 300 (L) x 670 (A) x 140 (F) mm

##### 8 99 1452:

- 3 l (900 colillas)
- 100 (L) x 500 (A) x 64 (F) mm

##### 8 99 1839:

- Acero inoxidable brillo
- 110 (Ø) x 500 (A) mm

## CENICERO SOBRE PIE



CENICERO 2 L Y  
PAPELERA 8 L

**REF.: 8 99 615**



TÓTEM TUBULAR 3 L

**REF.: 8 99 616**

### VENTAJAS DEL PRODUCTO

- + Diseñado para utilizarse en exteriores**
- + Protegido contra la intemperie**
- + Rápido y sencillo de vaciar**

### ESPECIFICACIONES

- Material: acero galvanizado (resistente a la oxidación y la corrosión)
- Recubrimiento tratado contra los rayos UV
- Contenedor interior de cinc que facilita el apagado de la colilla
- Superficie de apagado de las colillas de acero inoxidable
- Sistema de cierre con llave
- Kit de fijación al suelo incluido

#### Dimensiones y capacidad:

##### 8 99 615:

- Cenicero 2 l (600 colillas) y papelera 8 l
- 400 (L) x 1.040 (A) x 260 (F) mm

##### 8 99 616:

- Cenicero 3 l (900 colillas)
- 300 (Ø) x 1.080 (A) mm



YALISS AUTOMÁTICO

**REF.: 8 44 1765**

PÁG. 84

# LOS SANITARIOS

PÁGS. 86 A 91

JVD ofrece una amplia gama de equipos y líneas, para embellecer los sanitarios. Gracias a su dominio de los procedimientos que van del diseño a la fabricación de los productos, JVD es el único fabricante que puede ofrecer conjuntos homogéneos de secamanos y dispensadores de papel o jabón.



# SUP'AIR *fresh*



EL SECAMANOS QUE **NEUTRALIZA LOS MALOS OLORES**



SUP'AIR FRESH  
AUTOMÁTICO  
Negro mate

**REF.: 8 11 2178**



SUP'AIR FRESH  
AUTOMÁTICO  
Gris metalizado

**REF.: 8 11 2177**



SUP'AIR FRESH  
AUTOMÁTICO  
Blanco

**REF.: 8 11 2159**

FABRICADO EN FRANCIA

## VENTAJAS DEL PRODUCTO

- + Neutraliza los malos olores sin consumibles ni productos químicos
- + Innovación patentada
- + **ECODISEÑO**
  - Bajo consumo eléctrico
  - Un 25 % de plástico reciclado

## ESPECIFICACIONES

- Tiempo de secado: entre 10 y 15 segundos
- Afluencia: alta
- Nivel acústico: 75 dB
- Antivandálico: carcasa de ABS IK9
- Iluminación de la zona de secado
- Potencia nominal: 600 W
- Alimentación: 220-240 V / 50 Hz
- CE - Clase II - IP24
- Acabados: negro mate, gris metalizado y blanco
- Dos años de garantía
- Dimensiones: 216 (L) x 292 (A) x 195 (F) mm



OPERACIÓN UN  
SECAMANOS  
ADQUIRIDO =  
**REGALO DE UN  
KIT DE HIGIENE  
EN LAS FILIPINAS**

## EXP'AIR



FABRICADO EN FRANCIA

### VENTAJAS DEL PRODUCTO



+ Un 50 % más silencioso que los modelos de la competencia

+ ABS ultrarresistente



+ Apto para todos los usuarios. Apertura frontal adecuada para personas con movilidad reducida y niños pequeños

+ 100 % antivandálico (carcasa de aluminio)

### + ECODISEÑO

- Bajo consumo eléctrico  
- Un 25 % de plástico reciclado

**+ 10 AÑOS DE GARANTÍA**

### ESPECIFICACIONES

- Tiempo de secado: entre 10 y 15 segundos
- Afluencia: alta
- Antivandálico: carcasa de aluminio
- Iluminación de la zona de secado
- Filtro de cobre bactericida incluido
- Depósito de recogida del agua con una capacidad de 600 ml
- Kit de evacuación del agua en opción (REF.: 5 30 1719)
- Acabados: negro, gris metalizado y blanco
- Dimensiones: 343 (L) x 430 (A) x 237 (F) mm
- Nivel acústico: 75 dB
- Potencia nominal: 800 W
- Alimentación: 230 V / 50 Hz
- CE - Clase II - IP44
- Tres años de garantía



OPERACIÓN UN SECAMANOS ADQUIRIDO = **REGALO DE UN KIT DE HIGIENE EN LAS FILIPINAS**



Negro

**REF.: 8 11 1376**



Gris

**REF.: 8 11 822**



Blanco

**REF.: 8 11 791**



Aluminio

**REF.: 8 11 1757**

FILTRO DE COBRE BACTERICIDA

**REF.: 5 90 2014**

# STELL'AIR



REF.: 8 11 963



STELL'AIR AUTOMÁTICO  
Negro mate

REF.: 8 11 1761



STELL'AIR AUTOMÁTICO  
Gris metalizado

REF.: 8 11 963



STELL'AIR AUTOMÁTICO  
Blanco

REF.: 8 11 962

FILTRO DE COBRE BACTERICIDA

REF.: 5 90 2014

KIT DE EVACUACIÓN

REF.: 5 30 1719

FABRICADO EN FRANCIA

## VENTAJAS DEL PRODUCTO

**+ 73 dB**  
El más silencioso del mercado



**+ HIGIÉNICO**  
Filtro de cobre y depósito del agua integrados, con tratamiento antibacteriano de las superficies



**+ ERGONÓMICO**  
Iluminación de la zona y secado con aire pulsado por barrido

**+ ECODISEÑO**  
- Un 25 % de plástico reciclado  
ABS ultrarresistente

**+ 10 AÑOS DE GARANTÍA**

## ESPECIFICACIONES

- Tiempo de secado: entre 10 y 15 segundos
- Afluencia: alta
- Nivel acústico: 73 dB
- Antivandálico: carcasa de ABS IK10, de la que un 25 % es de plástico reciclado
- Iluminación de la zona de secado
- Filtro de cobre bactericida incluido
- Depósito de recogida del agua con una capacidad de 1 l
- Potencia nominal: 800 W
- Alimentación: 220-240 V / 50 Hz
- CE - Clase II - IP44
- Acabados: negro mate, gris metalizado y blanco
- Tres años de garantía
- Dimensiones: 340 (L) x 531 (A) x 262 (F) mm



OPERACIÓN UN  
SECAMANOS  
ADQUIRIDO =  
**REGALO DE UN  
KIT DE HIGIENE  
EN LAS FILIPINAS**





## YALISS JUMBO 400



YALISS JUMBO 400  
Negro mate  
**REF.: 8 99 1764**



YALISS JUMBO 400  
Blanco  
**REF.: 8 99 955**

FABRICADO EN FRANCIA

### VENTAJAS DEL PRODUCTO

#### + ERGONÓMICO

Corte sencillo a derechas y a izquierdas gracias a las cuchillas dentadas



#### + UNIVERSAL

Mandril universal



#### + ANTIVANDÁLICO

Carcasa de ABS-PC resistente a los impactos IK10 (REF.: 8 99 1288)

#### + Cierre seguro con llave

#### + Práctico: cambio sencillo de los consumibles

#### + ECODISEÑO

### ESPECIFICACIONES

- Material:
  - 8 99 2103: Acero inoxidable 304
  - 8 99 1764: Plástico reciclado 100 %
  - 8 99 955: Plástico reciclado 50 %
- Capacidad:
  - 1 rollo 400 m - Ø 295 mm máximo
- Mandril universal
- Visualización del nivel de papel
- Cuatro puntos de fijación
- Dimensiones: 310 (L) x 334 (A) x 123 (F) mm

## YALISS PARA PAPEL HIGIÉNICO MIXTO MINI



YALISS PARA PAPEL HIGIÉNICO

MIXTO MINI  
Blanco**REF.: 8 99 954**

### UNIVERSAL

Sistema de mandril extraíble para  
formato rollo u hoja a hoja

## YALISS ZIG-ZAG

YALISS ZIG-ZAG  
Acero inoxidable**REF.: 8 99  
2102**YALISS ZIG-ZAG  
Negro mate**REF.: 8 99 1792**YALISS ZIG-ZAG  
Blanco**REF.: 8 99 880**

## YALISS AUTOMÁTICO

YALISS JABÓN / GEL  
HIDROALCOHÓLICO  
Acero inoxidable**REF.: 8 44 2104**YALISS JABÓN / GEL  
HIDROALCOHÓLICO  
Carcasa negra mate**REF.: 8 44 1765**YALISS JABÓN EN ESPUMA  
Carcasa negra mate**REF.: 8 44 1766**YALISS JABÓN / GEL  
HIDROALCOHÓLICO  
Carcasa blanca**REF.: 8 44 1448**YALISS JABÓN EN  
ESPUMA  
Carcasa blanca**REF.: 8 44 1449**

FABRICADO EN FRANCIA

### VENTAJAS DEL PRODUCTO

- + Apto para grandes formatos
- + Cierre seguro con llave
- + Práctico: cambio sencillo de los consumibles
- + **ECODISEÑO**

### ESPECIFICACIONES

- Un 50 % de plástico reciclado
- Capacidad: Un rollo - Ø 130 mm máximo
- Visualización del nivel de papel
- Tres puntos de fijación
- Dimensiones: 155 (L) x 177 (A) x 135 (F) mm

FABRICADO EN FRANCIA

### VENTAJAS DEL PRODUCTO

- + Apto para grandes formatos de papel de toalla
- + Cierre seguro con llave
- + Práctico: cambio sencillo de los consumibles
- + **ECODISEÑO**

### ESPECIFICACIONES

- Material:
  - 8 99 2102: Acero inoxidable 304
  - 8 99 1792 y 8 99 880: Un 50 % de plástico reciclado
- Capacidad: Entre 400 y 700 hojas
- Dimensiones máximas del formato: Anchura máxima: 255 mm - Fondo: 125 mm
- Visualización del nivel de papel
- Cuatro puntos de fijación
- Dimensiones: 280 (L) x 350 (A) x 133 (F) mm

### VENTAJAS DEL PRODUCTO

- + **HIGIÉNICO**  
Detección automática de las manos
- + **SENCILLO**  
Apagado automático al abrir la carcasa y boca ancha para simplificar el rellenado
- + **ESPUMA O GEL**  
Gracias al sistema de bomba intercambiable

### ESPECIFICACIONES

- Capacidad: 1.000 ml
- Se apaga automáticamente al abrir la carcasa
- Depósito extraíble para simplificar la limpieza
- Amplia ventana para visualización del nivel
- Caudal: 1 ml por dosis (gel)
- Alimentación: Cuatro pilas 1,5 V tipo LR14 (no suministradas)
- Visualización del nivel
- Cierre con llave
- Satisface la política HACCP
- Dos años de garantía
- Dimensiones: 157 (L) x 295 (A) x 106 (F) mm



CONTENEDOR MÓVIL CON  
PEDAL

**REF.: 8 99 2293**

PÁG. 93

# COCINAS

PÁGS. 94 A 97

En el ámbito de la gestión de residuos, JVD desempeña un papel crucial al hacer que cada espacio sea único y transformar la gestión de residuos en una experiencia ecológica en toda regla.

Nuestro compromiso diario consiste en diseñar contenedores de clasificación selectiva que combinen diseño, practicidad, seguridad y respeto por el medio ambiente, para promover una gestión responsable de los residuos.

## CONTENEDOR METÁLICO DE APERTURA FRONTAL CON PEDAL

**NUEVO**



### VENTAJAS DEL PRODUCTO

- + Se entrega montado
- + Disponible en varios colores, para incitar a la clasificación selectiva
- + Gran accesibilidad gracias a una apertura de la tapa de más de 80°
- + Frontal extraíble para facilitar la salida de la bolsa
- + Pedal ancho para un uso conforme con las normas del protocolo HACCP
- + Dos ruedas de caucho para un desplazamiento sencillo
- + **CLASIFICACIÓN SELECTIVA**

### ESPECIFICACIONES

- Materiales: Acero inoxidable 430 o Acero epoxi
- Capacidades: 70 l o 110 l
- Dimensiones 70 l: 480 (L) x 755 (A) x 440 (F) mm
- Dimensiones 110 l: 480 (L) x 965 (A) x 440 (F) mm

CONTENEDOR MÓVIL CON  
PEDAL 110 l  
Acero inoxidable

**REF.: 8 99 2293-SSSTL**

CONTENEDOR MÓVIL CON  
PEDAL 110 l  
Metal blanco

**REF.: 8 99 2293-WHT**

CONTENEDOR MÓVIL CON  
PEDAL 110 l  
Metal negro

**REF.: 8 99 2293-BLA**

CONTENEDOR MÓVIL CON  
PEDAL 110 l  
Metal azul

**REF.: 8 99 2293-BLU**

CONTENEDOR MÓVIL CON  
PEDAL 110 l  
Metal amarillo

**REF.: 8 99 2293-YEL**

CONTENEDOR MÓVIL CON  
PEDAL 110 l  
Metal rojo

**REF.: 8 99 2293-RED**

CONTENEDOR MÓVIL CON  
PEDAL 110 l  
Metal verde

**REF.: 8 99 2293-GRN**

CONTENEDOR MÓVIL CON  
PEDAL 70 l  
Acero inoxidable

**REF.: 8 99 2294-SSSTL**

CONTENEDOR MÓVIL CON  
PEDAL 70 l  
Metal blanco

**REF.: 8 99 2294-WHT**



## PORTABOLSAS REDONDO MÓVIL CON PEDAL

**NUEVO**



### VENTAJAS DEL PRODUCTO

- + Disponible en varios colores, para incitar a la clasificación selectiva
- + Pedal ancho para un uso conforme con las normas del protocolo HACCP
- + Sujeción de la bolsa mediante cinturón elástico
- + Dos ruedas de plástico rígido
- + **CLASIFICACIÓN SELECTIVA**

### ESPECIFICACIONES

- Materiales: Acero epoxi o Acero inoxidable
- Capacidad: 110 l
- Dimensiones: 520 (L) x 990 (A) x 580 (F) mm



PORTABOLSAS REDONDO  
MÓVIL CON PEDAL  
Acero inoxidable

**REF.: 8 99 2295-SSSTL**

PORTABOLSAS REDONDO  
MÓVIL CON PEDAL  
Amarillo

**REF.: 8 99 2295-YEL**

PORTABOLSAS REDONDO  
MÓVIL CON PEDAL  
Rojo

**REF.: 8 99 2295-RED**

PORTABOLSAS REDONDO  
MÓVIL CON PEDAL  
Blanco

**REF.: 8 99 2295-WHT**

PORTABOLSAS REDONDO  
MÓVIL CON PEDAL  
Azul

**REF.: 8 99 2295-BLU**

PORTABOLSAS REDONDO  
MÓVIL CON PEDAL  
Verde

**REF.: 8 99 2295-GRN**

PORTABOLSAS REDONDO  
MÓVIL CON PEDAL  
Gris

**REF.: 8 99 2295-GRY**

## HELIO

SUPERFICIE PROTEGIDA APROXIMADA • 60 m<sup>2</sup>



DESTRUCTOR DE INSECTOS HELIO

**REF.: 8 55 2232**

LÁMPARA HELIO

**REF.: 2 20 3176**

### VENTAJAS DEL PRODUCTO

- + Bajo consumo**  
Lámpara LED y sensor inteligente de luz
- + Ecológico**  
Sin sustancias químicas ni consumibles
- + Higiénico**  
Sin proyección de insectos  
Trampa sencilla de vaciar
- + ECODISEÑO**

### ESPECIFICACIONES

- Alimentación: 220-240 V - 50/60 Hz
- Potencia nominal: 7,5 W
- Interruptor ON/OFF
- Material: ABS-PC
- Acabado: blanco
- Clase de lámpara: UV-A
- Lámpara incluida
- Depósito de recogida de los insectos
- Dimensiones: 200 (L) x 430 (A) x 200 (F) mm

## LED

SUPERFICIE PROTEGIDA APROXIMADA • 80 m<sup>2</sup>



DESTRUCTOR DE INSECTOS CON LED

**REF.: 8 55 1598**

TUBO LED

**REF.: 2 20 2657**

### VENTAJAS DEL PRODUCTO

- + Apertura de 360° para una mejor atracción**
- + ECODISEÑO**  
- Tubo LED con una prolongada vida útil y un bajo consumo

### ESPECIFICACIONES

- Para suelo o para colgar
- Recogedor de insectos sencillo de limpiar
- Alimentación: 220-240 V / 50-60 Hz
- Potencia: 13 W
- Clase de lámpara: LED
- Tensión de la rejilla: 4.000 V
- Material: ABS Calor
- Clase II - IP 20
- Dos años de garantía
- Dimensiones: 470 (L) x 255 (A) x 100 (F) mm

# RAZONES PARA OPTAR POR JVD

## 40 AÑOS DE INNOVACIÓN AL SERVICIO DEL BIENESTAR

Valiéndose de sus cuatro décadas de existencia y, sobre todo de experiencia, JVD se ha convertido en **la empresa imprescindible en el sector higiénico para los hoteleros, los distribuidores de higiene y las comunidades de usuarios**. En la actualidad, gracias en particular a su oficina de proyectos y a su estrecha colaboración con el mundo del diseño, JVD está a la vanguardia de la innovación.

**Ideamos, diseñamos, fabricamos y probamos rigurosamente todos nuestros productos.** Nuestros sólidos y estrictos procedimientos industriales garantizan la mejor calidad a nuestros clientes, desde el componente más pequeño hasta el servicio posventa.

**40.000** secamanos

**400.000** dispensadores de papel y de jabón fabricados anualmente en las instalaciones de Rezé (departamento francés de Loira Atlántico)



## TODA LA CALIDAD DEL MADE IN FRANCE

**JVD cuenta con una estructura de envergadura internacional**, y tiene proyección en más de 100 países de todo el mundo. Pese a ello, siempre ha deseado y ha sabido seguir siendo una empresa de proximidad.

**Radicada cerca de Nantes, en el departamento francés de Loira Atlántico**, y con el deseo de apoyar el saber-hacer local y entablar relaciones duraderas con sus colaboradores, busca componentes que se produzcan en los departamentos franceses limítrofes. **Por lo tanto, muchos de los productos JVD se fabrican íntegramente en un radio de 200 km. ¡Con JVD, lo que se exporta es toda la calidad y la innovación Made in France!**

Hoy en día, son **100** los países que disfrutan de los productos de JVD







## LA EXIGENCIA DE UN SERVICIO ÓPTIMO

Para JVD, **la calidad del servicio al cliente es tan importante como la de los productos**, ¡algo que lo dice todo! Por eso, tanto en Nantes, Singapur, México o Alemania, le dedicará el mismo grado de escucha y atención, y la misma voluntad de dar respuesta a todas sus peticiones.

El punto fuerte de nuestros equipos comerciales y del servicio posventa es su capacidad para ponerse en el lugar del cliente y crear con usted una **relación realmente estrecha**. Tanto si el diálogo se desarrolla por teléfono como por correo electrónico, a menudo tendrá usted la impresión de estar en presencia de su interlocutor de JVD.

**5 días a la semana** Atención esmerada al cliente, disponibilidad, y una relación comercial personalizada

### Certificación

ÉCOVADIS Gold, una norma mundial para la evaluación de la RSE

## COMPROMISOS DIARIOS

En JVD estamos convencidos de la función que debemos desempeñar para nuestro futuro común. Por este motivo, **hoy en día la ecorresponsabilidad se ha convertido en uno de los pilares esenciales de nuestra estrategia**. Allá donde trabajemos, **llevamos a gala reducir nuestro impacto medioambiental y social** tanto en el diseño, como en la fabricación, el transporte, el uso, el reciclaje y el servicio posventa.

Ecodiseño de nuestros productos, selección ecorresponsable de nuestras materias primas, reducción de nuestra huella de carbono, apoyo a la economía solidaria y social, sobre todo mediante el acuerdo de colaboración con la asociación Better with Water, o la lucha contra la obsolescencia programada.

**¡En JVD, asumimos nuestro compromiso de una manera permanente y sostenible!**





**JVD ESPAÑA**

C/Juan de Herrera, 14  
Elche Parque Industrial  
03203 Elche (Alicante, España)  
Tfno.: +34 965 677 777  
jvd.es

**JVD FRANCIA**

3, rue des Brèches  
44406 Rezé Cedex (Francia)  
Departamento Comercial para Francia  
Tfno.: + 33 (0)2 40 75 98 20  
jvdfrance@jvd.fr

**JVD ASIA**

56 Loyang Way #06-04  
Loyang Enterprise Building  
Singapur 508775  
Tfno.: + 65 6214 8550  
jvd.com.sg

**JVD AMERICAS**

Carr. Querétaro San Luis Potosí  
97 Blvd. Bernardo Quintana, Santiago  
de Querétaro.  
Querétaro, 76140 (Mexico)  
Tfno.: + 52(442) 161 2595  
jvd.mx

