

DeLonghi



Perfetto,
del grano a la taza.



Eletta Explore
ECAM450.86.T

- Pantalla 3.5" full touch TFT display con controles táctiles con iconos en color
- Sistema LatteCrema caliente y frío
- Más de 40 recetas automáticas
- 4 perfiles de usuario
- Bandeja de hielo de silicona + Vaso "to go"
- Color titanio



Rivelia
EXAM440.55.B

- Pantalla de 3,5 pulgadas TFT táctil en color
- 16 de recetas de café caliente/frío
- 4 perfiles de usuario
- Jarra Lattecrema Hot con regulación de espuma
- 2 depósitos incluidos intercambiables
- Tecnología BeanAdapt
- Medidas: 24,5 x 43 x 38,5 cm
- Color negro



Rivelia
EXAM440.55.G

- Pantalla de 3,5 pulgadas TFT táctil en color
- 16 de recetas de café caliente/frío
- 4 perfiles de usuario
- Jarra Lattecrema Hot con regulación de espuma
- 2 depósitos incluidos intercambiables
- Tecnología BeanAdapt
- Medidas: 24,5 x 43 x 38,5 cm
- Color gris



Dinamica Plus
ECAM380.85.SB

- Pantalla a color TFT de 3,5"
- Botones táctiles suaves al tacto de color
- 24 recetas automáticas
- Personalización de las bebidas
- 4 perfiles de usuario
- Color negro metalizado



Rivelia
EXAM440.35.B

- Pantalla de 3,5 pulgadas TFT táctil en color
- 8 de recetas de café caliente/frío
- 4 perfiles de usuario
- Varilla de vapor manual
- 2 depósitos incluidos intercambiables
- Tecnología BeanAdapt
- Medidas: 24,5 x 43 x 38,5 cm
- Color negro / blanco / beige



Magnifica Plus
ECAM320.70.TB

- Pantalla táctil a color TFT de 3.5 pulgadas
- 4 perfiles, función Mi y Shot Extra
- Sistema LatteCrema
- 18 recetas personalizables
- Jarra de 345 ml con regulación de espuma de leche en 3 niveles y función de limpieza automática.
- Bandeja de goteo con rejilla extraíble apta para lavavajillas
- Color titanium





Magnifica Evo
ECAM290.81.TB EX2

- Controles táctiles con iconos en color e iluminados
- Sistema de leche LatteCrema Hot
- 7 recetas directas
- Limpieza automática
- Acabado metálico



Magnifica Evo
ECAM290.22.B

- Controles táctiles con iconos en color e iluminados
- 4 recetas directas
- Sistema de leche manual (agua caliente y leche)
- Limpieza automática
- Acabado metálico



La Specialista Arte Evo
EC9255.M

- Molinillo integrado con 8 ajustes de molienda
- Active temperature control
- 3 perfiles de temperatura de infusión
- 4 recetas directas
- Varilla de vapor MyLatteArt
- Tecnología de Extracción en Frío (Cold Brew)
- Kit barista incluido: prensador, alfombrilla, jarra leche, portafiltros y filtros individual y doble
- Cuerpo totalmente metálico
- Tamaño compacto



La Specialista Arte
EC9155.MB

- Molinillo integrado con 8 ajustes de molienda
- Active temperature control
- 3 perfiles de temperatura de infusión
- 3 recetas directas
- Varilla de vapor MyLatteArt
- Kit barista incluido: prensador, alfombrilla, jarra leche, portafiltros y filtros individual y doble



Magnifica Start
ECAM220.80.SB

- Botones suaves al tacto con iconos blancos y negros
- 5 recetas (Espresso, café, Cappuccino, Latte Macchiato, agua caliente)
- Sistema de leche LatteCrema Hot
- Color negro metalizado



Magnifica Start
ECAM220.30.SB

- Panel de control táctil con iconos retroiluminados
- 5 recetas (Espresso, Coffee, Steam, Long, Americano)
- Sistema Cappuccino tradicional
- Color plata



Magnifica S Smart
ECAM250.31.SB

- Display intuitivo y fácil de usar
- Iconos retroiluminados (por receta) para mejorar la usabilidad
- 4 recetas directas
- Sistema capuccino ajustable
- Bandeja de goteo extraíble
- Color plata



Pump Active Line
ECP33.21.BK

- Acabados de aluminio
- Filtro profesional
- Bandeja antigoteo extraíble
- Panel de control de acero inox
- Depósito extraíble y transparente 1,1L
- Capuccino system y auto-apagado
- Color negro



Dedicca Style
EC685.M / EC685.R / EC685.BK

- Cafetera estrecha (15cm)
- Doble bandeja de goteo para diferentes tipos de tazas
- Sistema Cappuccino ajustable
- Filtro profesional
- Para E.S.E y café molido
- Color metal





Linea Classic
EC450.M

- Sistema Thermoblock
- Bebidas: Espresso (1 o 2 tazas), Agua caliente
- Sistema de Cappuccino en acero inoxidable con una boquilla flexible de 360°
- 15 bares de presión
- Manómetro de presión
- Sistema antigoteo
- Bandeja extraíble para colocar vasos grandes de hasta 110 mm
- Prensador de plástico con cuchara dosificadora, filtros de doble pared
- Cuerpo metálico completo con detalles cromados



Stilosa
EC260.W / EC260.BK

- Doble bandeja ajustable
- Vaportizador de leche con rotación de 360°
- Caldera de acero inoxidable
- Color blanco / negro



Stilosa
EC235.BK

- Dos bandejas de goteo
- Sistema anti goteo
- Depósito de agua extraíble
- Cappuccinatore manual
- Portafiltro molido (1 o 2 tazas) + monodosis E.S.E
- Caldera acero inoxidable
- Color negro




Nespresso Pixie Silver
EN127.S

- 2 tamaños de café (Espresso y Lungo)
- Programación personalizable.
- Sistema de presión de 19 bares
- Sistema ECO
- Color plata



Nespresso Pixie Blue
EN127.BL

- 2 tamaños de café (Espresso y Lungo)
- Programación personalizable.
- Sistema de presión de 19 bares
- Sistema ECO
- Color azul



Cafetera Moka Eléctrica
Moka Alicia
EMK9

- Prepara 9 tazas
- Contenedor de café y tapa transparente para controlar la preparación del café
- Función para mantener caliente el café
- Autoapagado cuando el café está listo



Cafetera Moka Eléctrica
Moka Alicia Plus
EMKM6

- Prepara 6 tazas
- Contenedor de café y tapa transparente para controlar la preparación del café
- Función para mantener caliente el café
- Autoapagado cuando el café está listo




Molinillo de café eléctrico
KG210

- Molinillo ajustable
- 3 ajustes de molienda: grueso, medio y fino
- Capacidad 90 gramos
- Cuchillas de acero inoxidable
- Capacidad taza ajustable



Nespresso Essenza Mini
EN85.R

- Presión 19 Bar
- Depósito de agua extraíble (0.6L)
- Apagado automático después de 9 min (programable)
- Color rojo



Nespresso Essenza Mini
EN85.L

- Presión 19 Bar
- Depósito de agua extraíble (0.6L)
- Apagado automático después de 9 min (programable)
- Color lima



Nespresso Essenza Mini
EN85.B

- Presión 19 Bar
- Depósito de agua extraíble (0.6L)
- Apagado automático después de 9 min (programable)
- Color negro





**Nespresso Inissia Cream
EN80.CW**

- Automática Flow Stop
- 0,7L Capacidad del depósito de agua
- Capacidad del contenedor 11 cápsulas
- Bandeja antigoteo
- Presión 19 Bar
- Color crema



**Nespresso Inissia Cream
EN80.B**

- Automática Flow Stop
- 0,7L Capacidad del depósito de agua
- Capacidad del contenedor 11 cápsulas
- Bandeja antigoteo
- Presión 19 Bar
- Color crema



**Dolce Gusto Genio
Touch Line
EDG426.GY**

- Inicio automático
- Sistema de calentamiento Thermoblock
- Presión de 15 bar
- Palanca mecánica
- Control LED para ajustar el nivel del agua
- Función XL
- Modo ECO
- Depósito de 0,8L



**Dolce Gusto Genio Plus
Line
EDG315.CGYY**

- Inicio automático
- Sistema de calentamiento Thermoblock
- Presión de 15 bar
- Palanca mecánica
- Control LED para ajustar el nivel del agua
- Función XL
- Modo ECO
- Depósito de 0,8L
- Color cosmic/gris



**Dolce Gusto Genio Plus
Line
EDG315.B**

- Inicio automático
- Sistema de calentamiento Thermoblock
- Presión de 15 bar
- Palanca mecánica
- Control LED para ajustar el nivel del agua
- Función XL
- Modo ECO
- Depósito de 0,8L
- Color negro



**Dolce Gusto Genio Plus
Line
EDG315.R**

- Inicio automático
- Sistema de calentamiento Thermoblock
- Presión de 15 bar
- Palanca mecánica
- Control LED para ajustar el nivel del agua
- Función XL
- Modo ECO
- Depósito de 0,8L
- Color rojo



**Dolce Gusto Genio S
EDG226.A**

- Inicio automático
- Presión de 15 bar
- Precalentamiento de 30 segundos
- Sistema Thermoblock
- Control LED para ajustar el nivel del agua
- Función XL
- Depósito de 0,8L
- Alerta descalcificación
- Modo ECO
- Color antracita





Dolce Gusto Genio S
EDG226.W

- Inicio automático
- Presión de 15 bar
- Precalentamiento de 30 segundos
- Sistema Thermoblock
- Control LED para ajustar el nivel del agua
- Función XL
- Depósito de 0,8L
- Alerta descalcificación
- Modo ECO
- Color blanco



Dolce Gusto Mini Me
EDG305.WR

- Automática
- Diseño compacto
- Presión de 15 bar
- Autoapagado después de 5 minutos
- Depósito de 0,8L
- Color rojo/blanco



Dolce Gusto Mini Me
EDG305.WB

- Automática
- Diseño compacto
- Presión de 15 bar
- Autoapagado después de 5 minutos
- Depósito de 0,8L
- Color negro/blanco



Coffee Care Kit
DCLS306

- Incluye:
- Filtro de agua
 - Descalcificador ecodelcalc de 200ml
 - Botella MultiClean de 250ml
 - Paño para limpiar la cafetera
 - Tira reactiva



Solución descalcificante EcoDecalk
DLSC500

- 500ml
- Usado regularmente, asegura que la cafetera dure más tiempo y aumenta la eficiencia energética.



Solución descalcificante Mini EcoDecalk
DLSC200

- 2x100ml
- Usado regularmente, asegura que la cafetera dure más tiempo y aumenta la eficiencia energética.



Limpiador vaporizador de leche
DLSC550

- 250ml
- Limpiador de vaporizadores de leche para cafeteras superautomáticas. Desinfectante y antibacterial.



Dolce Gusto Piccolo XS
EDG210.B

- Automática
- Presión de 15 bar
- Autoapagado después de 1 minuto
- Depósito de 0,8L
- Bandeja antigoteo
- Color negro/rojo



Dolce Gusto Piccolo XS
EDG210.R

- Automática
- Presión de 15 bar
- Autoapagado después de 1 minuto
- Depósito de 0,8L
- Bandeja antigoteo
- Color rojo/negro



Dolce Gusto Piccolo XS
EDG110.WB

- Automática
- Presión de 15 bar
- Precalentamiento de 30 segundos
- Palanca mecánica
- Depósito de 0,8L
- Modo ECO
- Bandeja antigoteo
- Color blanco/negro



Bote para posos de café
DLSC059

Barra de goma con un núcleo de hierro para un funcionamiento óptimo

Base de goma antideslizante para absorber los impactos

Acabado de acero inoxidable pulido efecto espejo



Recipiente de café al vacío
DLSC063

170 g de capacidad.



**Prensador de café
DLSC058**

Prensador de café calibrado para dar la perfecta presión del café molido en el filtro.

**Espolvoreador de cacao
DLSC061**

Espolvoreador de cacao de acero inoxidable, tapón de plástico.

**Tazas Espresso
DLSC310**

Contiene dos tazas de 90ml.
Cristal templado doble que mantiene tanto el calor como el frío.



**Café Kimbo
Gourmet 1kg
DCLS608**

Granos de café de tueste ligero
Esta mezcla se compone de:
80 % Arábica
20 % Robusta
Orígenes: América Central-Sur y Asia
Intensidad: 3/6
Tueste: 2/6



**Café Kimbo
Prestige 1kg
DLSC615**

Mezcla de Arábica de América Central y del Sur equilibrada por un porcentaje de Robusta indio.
Esta mezcla se compone de:
65% Arábica
35% Robusta
Intensidad: 5/6
Tueste: 4/6



**Café Kimbo
Arabica 1kg
DLSC612**

Café en grano Kimbo variedad 100% Arabica 1 kg
Ideal para un espresso con tonos aromáticos y afrutados, consistencia aterciopelada y un regusto persistente e intenso.
Esta mezcla se compone de:
100% Arábica
Intensidad: 4/6
Tueste: 3/6



**Café Kimbo
Classic 1kg
DLSC611**

Café en grano Kimbo variedad Clasic 1 kg.
Una mezcla de Arábica y Robusta caracterizada por un sabor fuerte e intenso, un cuerpo completo y una espuma cremosa y duradera.
Esta mezcla se compone de:
35 % Arábica
65 % Robusta
Intensidad 5/6
Tueste 4/6



**Tazas Cappuccino
DLSC311**

Contiene dos tazas de 190ml.
Cristal templado doble que mantiene tanto el calor como el frío.



**Tazas Latte
Macchiato
DLSC312**

Contiene dos tazas de 220ml.
Cristal templado doble que mantiene tanto el calor como el frío.



**Café en grano
variedad Classico
250 g
DLSC600**

Café en grano variedad Classico. 250 gr.
Granos de café de tueste medio
Esta mezcla se compone de:
50 % Arábica
50 % Robusta
Orígenes: Colombia, Brasil, Guatemala, Costa Rica, Congo, Java, India
Aroma: 4/6
Intensidad: 5/6
Tueste: 3/6



**Café en grano
variedad Selezione
250 g
DLSC601**

Café en grano variedad Selezione. 250 gr.
Granos de café de tueste medio
Esta mezcla se compone de:
70 % arabica
30% robusta
Orígenes: Colombia, Brasil, Guatemala, Etiopia, India, Congo, Java.
Aroma: 5/6
Intensidad: 4/6
Tueste: 3/6



**Café en grano
variedad Caffè
Crema 250 g
DLSC602**

Café en grano variedad Caffè Crema. 250 gr. Granos de café 100% arabica de tueste ligero. Esta mezcla se compone de: 100 % arabica
Orígenes: Brasil, Etiopia, India.
Aroma: 5/6
Intensidad: 4/6
Tueste: 3/6



**Café en grano
variedad Decaffeinato 250 g
DLSC603**

Café en grano variedad Decaffeinato. 250 gr. Granos de café de tueste medio. Esta mezcla se compone de: 50 % arabica 50% robusta Descafeinado por medio de CO2
Orígenes: Colombia, Brasil, India, Vietnam.
Aroma: 4/6
Intensidad: 5/6
Tueste: 3/6



**Tratamiento
del aire**



**Deshumidificador sin
compresor 7,5 L
DNS 80**

- 7,5l/24H
- Extremadamente silencioso Decibelios: 34 – 48 Db(A)
- Pantalla LCD con teclas táctiles
- 5 modos de deshumidificación: TURBO, ECO, AUTO, MAX y MIN
- Temporizador de apagado electrónico hasta 12 horas
- Función Swing y secado de ropa
- Filtro antibacteriano e ionizador
- Rendimiento óptimo en espacios húmedos y fríos: en estas condiciones* es tan eficiente como un modelo tradicional con compresor de 20l/24h de capacidad de deshumidificación

*Comparado en prueba de laboratorio interno entre deshumidificadores De'Longhi a 20°C/55%



**Café en grano
variedad Decaffeinato 500 g
DLSC607**

Café en grano variedad Decaffeinato. 500 gr. Granos de café de tueste medio. Esta mezcla se compone de: 50 % arabica 50% robusta Descafeinado por medio de CO2
Orígenes: Colombia, Brasil, India, Vietnam.
Aroma: 4/6
Intensidad: 5/6
Tueste: 3/6



**Deshumidificador sin
compresor 6 L
DNS 65**

- 6l/24H
- Extremadamente silencioso Decibelios: 34 - 48 Db(A)
- Pantalla LCD con teclas táctiles
- 5 modos de deshumidificación: TURBO, ECO, AUTO, MAX y MIN
- Temporizador de apagado electrónico hasta 8 horas
- Función Swing y secado de ropa
- Filtro antibacteriano e ionizador
- Rendimiento óptimo en espacios húmedos y fríos: en estas condiciones* es tan eficiente como un modelo tradicional con compresor de 16l/24h de capacidad de deshumidificación

*Comparado en prueba de laboratorio interno entre deshumidificadores De'Longhi a 20°C/55%



**Deshumidificador 25 L
DDSX225**

- 25L/24h
- 3 velocidades + autoventilador
- Función secado
- Filtrado del aire
- Sistema de control del depósito
- Gas refrigerante R290.



**2 en 1 Deshumidificador
y Purificador 21 L
DDSX220WFA**

- 21l/24h
- Panel digital
- Wi-Fi App con RealFeel y Mold-Help
- Dispositivo electrónico anti hielo
- Capacidad del tanque de agua: 5L fácilmente extraíble
- Funcion secado de ropa
- Filtro antialérgico
- Gas ecofriendly R290





**Deshumidificador 20 L
DDSX220**

- 20L/24h
- Panel digital
- Dispositivo electrónico anti hielo
- Capacidad del tanque de agua: 5 litros
- Depósito de agua fácilmente extraíble
- Funcion secado de ropa
- Filtro antialérgico
- Gas ecofriendly R290



**Deshumidificador 16 L
DEXD216RF**

- 16L/24h
- Panel digital
- Dispositivo electrónico anti hielo
- Capacidad del tanque de agua: 2,1 litros
- Depósito de agua fácilmente extraíble
- Funcion secado de ropa
- Filtro antialérgico
- Gas ecofriendly R290
- 30% plástico reciclado + filtro



**Deshumidificador 14 L
DEXD214RF**

- 14L/24h
- Panel digital
- Dispositivo electrónico anti hielo
- Capacidad del tanque de agua: 2,1 litros
- Depósito de agua fácilmente extraíble
- Funcion secado de ropa
- Filtro antialérgico
- Gas ecofriendly R290
- 30% plástico reciclado + filtro



**Climatizador evaporativo
EV250.BK**

- Protección IPX4
- Flujo de aire 460m³/h
- Ionizador
- Depósito extraíble
- Refrigeración natural y económica
- 3 velocidades de ventilador
- Color negro



**Climatizador evaporativo
EV250.WH**

- Protección IPX4
- Flujo de aire 460m³/h
- Ionizador
- Depósito extraíble
- Refrigeración natural y económica
- 3 velocidades de ventilador
- Color blanco



**Deshumidificador 10 L
DEX210SF**

- 10L/24h
- Capacidad del tanque de agua: 2,1 litros
- Funcion secado de ropa
- Gas ecofriendly R290
- Reducción de ruido (-4 dB), + filtro



**Deshumidificador
DD230P**

- 30L/24H
- 2 velocidades
- Sistema Heavy Duty Pump
- Función secado
- Gas refrigerante R290



**Aire Acondicionado Portátil
PAC EM90**

- Clase energética A
- 2.5kW
- Nivel sonoro 50-52 dB
- Tecnología “silencio”
- Panel de control soft touch
- Temporizador 24h electrónico, deshumidificador
- Función ECO
- Kit para instalación en ventana
- Gas R290 ECO





Aire Acondicionado Portátil PAC ES72 CLASSIC

- Clase energética A
- 2.1kW
- Tecnología silenciosa
- Función ventilador
- Función de deshumificación
- Panel de control LED
- Mando a distancia con pantalla LCD
- Temporizador
- Termostato
- Gas R290 ECO



Kit de ventana universal DLSA012

- Kit de ventana universal para aire acondicionado portátil



Calefacción



Radiador Aceite Dragón 4 Pro TRDX41025E

- 2500W
- 10 paneles
- Habitaciones de hasta 75m³
- Batería de alto rendimiento,
- Temporizador de 24h programable
- Controles con dial intuitivo y ergonómico para girar y presionar
- Termostato de ambiente digital
- Función eco



Radiador Aceite Dragón 4 TRD041025

- 2500W
- 10 paneles
- Habitaciones de hasta 75m³
- Almacenamiento de cable
- Interruptor con indicador luminoso
- Función anti-hielo y termostato de seguridad
- Ruedas premontadas
- Asas



Radiador Aceite Dragón 4 TRD04 0820

- 2000W
- 8 paneles
- Habitaciones de hasta 60m³
- Almacenamiento de cable
- Ruedas premontadas
- Asas
- Interruptor con indicador luminoso
- Función anti-hielo y termostato de seguridad



Radiador Aceite Dragón 4 TRD04 0615

- 1500W
- 6 paneles
- Habitaciones de hasta 45m³
- Almacenamiento de cable
- Ruedas premontadas
- Asas
- Interruptor con indicador luminoso
- Función anti-hielo y termostato de seguridad





Radiador Aceite Radia S Easytronic TRRSE1225

- 2500W
- 12 paneles
- Habitaciones de hasta 75m³
- Interfaz de usuario intuitiva con 3 áreas de confort: Extra Care, Comfort Temp, Sleep y 12 niveles de temperatura
- Control electrónico de la temperatura
- Regulación automática de la potencia
- Termostato de seguridad
- Asa frontal y enrollable
- Ruedas premontadas para mejorar la movilidad



Radiador Aceite Radia S Easytronic TRRSE0920

- 2000W
- 9 paneles
- Habitaciones de hasta 60m³
- Interfaz de usuario intuitiva con 3 áreas de confort: Extra Care, Comfort Temp, Sleep y 12 niveles de temperatura
- Control electrónico de la temperatura
- Regulación automática de la potencia
- Termostato de seguridad
- Asa frontal y enrollable
- Ruedas premontadas para mejorar la movilidad



Radiador Aceite Radia S Easytronic TRRSE0715

- 1500W
- 7 paneles
- Habitaciones de hasta 45m³
- Interfaz de usuario intuitiva con 3 áreas de confort: Extra Care, Comfort Temp, Sleep y 12 niveles de temperatura
- Control electrónico de la temperatura
- Regulación automática de la potencia
- Termostato de seguridad
- Asa frontal y enrollable
- Ruedas premontadas para mejorar la movilidad



Slim Style Convector HCX9120E

- 2.000W
- 3 selectores de potencia
- Función Eco
- Control Digital Soft Touch
- Diseño "SLIM STYLE" de tan solo 7,5 cm de grosor



Convector HSX2320F

- 2.000W
- 3 selectores de potencia
- Sistema de ventilación lateral para una mejor distribución del aire caliente
- Diseño "SLIM STYLE" de tan solo 9 cm de grosor



Radiador Aceite Nano TRNS0808M

- 800W
- 8 paneles
- Habitaciones de hasta 25m³
- Termostato de seguridad
- Función anti-hielo
- Asas y termostato ambiente



Radiador Aceite Nano TRNS0505M

- 500W
- 5 paneles
- Habitaciones de hasta 15m³
- Termostato de seguridad
- Función anti-hielo
- Asas y termostato ambiente



Termoventilador HFS50C22

- 2.200W
- 3 ajustes de potencia
- Ventilación de verano
- Protección contra goteo IP21
- Sistema silencioso
- Nueva normativa IEC



Termoventilador capsule hobby HFS30B24.W

- 2.400W
- Termostato de ambiente
- Ventilación de verano
- Temperatura anticongelante
- Termostato de seguridad + fusible térmico
- Dos ajustes
- Asa de transporte ergonómica y base con dos posiciones.



Termoventilador HVA1120

- 2.000W
- Doble aislamiento
- Asa integrada
- Termostato de seguridad
- Termostato de ambiente ajustable
- Función antihielo
- Protección antigoteo IP21
- Color gris y blanco.



Calefactor cerámico
TCH8993ER.BC

- Torre Flat
- Panel de control digital
- 800, 1.600 y 2.400W + Auto
- Base motorizada
- Ventilación de verano
- Función anti-heladas
- Sistema de seguridad auto apagado de caída del aparato
- Control remoto
- Nueva normativa IEC



Calefactor cerámico
HFX25S20

- 2.000W
- Elemento calefactor cerámico
- Panel de control digital con pantalla LED
- Control remoto
- 2 configuraciones de energía
- Estructura giratoria motorizada
- Temporizador
- Ventilación de verano



Calefactor cerámico de sobremesa
HFX10B03.LB / HFX10B03.GR

- Potencia máxima: 360/350 W
- Rejilla ajustable
- Piloto luminoso
- Rueda ergonómica cromada
- Asa para transportarlo
- Tecnología cerámica
- Interruptor on/off
- Utrasilencioso
- Color azul-gris



Calefactor cerámico
HFX30C18.AG / HFX30C18.IW

- Potencia máx. 1.800W
- Vertical
- 2 ajustes de potencia
- Ventilación para el verano
- Termostato ajustable
- Función anti-congelación
- Base plegable



Estufa Blue Flame
VBF2

- Estufa de gas de llama azul
- 4.200W
- Termostato
- Dispositivo modular automático
- Cobertura trasera metálica
- Fácil de mover



Estufa Blue Flame
VBF

- Estufa de gas de llama azul
- 4.200W
- Ajuste manual de la llama
- Cobertura trasera metálica
- Fácil de mover



Variable Blue Flame
Ajuste continuo de la intensidad de la llama para conseguir el confort deseado.

KENWOOD





Titanium Chef Baker Lite

KVL65.001WH

- 1200W de potencia
- Cabezal ligero para añadir ingredientes sin esfuerzo,
- Báscula integrada
- Bol de 7L de capacidad
- App de KW World
- Herramientas y accesorios adicionales



Prospero

KHC29A.JOWH

- 1000W de potencia
- Tres herramientas del bol
- Batidora de vaso de plástico de 1.5L
- Procesador de alimentos de 1.4L
- Tres discos de corte
- Exprimidor
- Color blanco.



Multipro Go

FDP22.130GY

- Potencia 650 W
- Diseño ultracompacto
- 1 velocidad continua + pulse
- Bol de 1,3L de capacidad
- Capacidad de trabajo de 0,75L
- Sistema todo en uno: toda la preparación de alimentos en un solo lugar
- Cuchilla acero inoxidable
- Funciones: pica, rebana, ralla, hace puré, amasa
- Apto para lavavajillas



Multipro Compact

FDM301

- Potencia 800W
- Diseño elegante y duradero de metal
- Batidora de 2,1L y capacidad de trabajo de 1,2L
- 2 velocidades + Pulse
- Cuchillas de alta calidad de acero inoxidable para picar y triturar
- Incluye: batidora de vaso, procesador de alimentos, exprimidor, cuchillas, amasador y 2 discos
- Almacenamiento de cable



kMix

KMX750RD

- 1000W de potencia
- Bol de acero inoxidable de 5L
- Kit pastelería: batidora K, gancho amasar, batidora de varillas
- Tapa antisalpicaduras
- Espátula.



kMix

KMX750WH

- 1000W de potencia
- Bol de acero inoxidable de 5L
- Kit pastelería: batidora K, gancho amasar, batidora de varillas
- Tapa antisalpicaduras
- Espátula.



Kenwood Go

KZM35.000GY

- 800W de potencia
- Bol de acero inoxidable de 4L
- 3 herramientas: batidora K, gancho amasar, batidora de varillas
- Tapa antisalpicaduras con cuchara medidora integrada
- 6 Velocidades + Función Pulse
- 30 cm de altura y asa de transporte



Chefette

HMP54.000SI

- Potencia 500W
- 7 velocidades + turbo
- Inicio a baja velocidad para evitar salpicaduras
- Bol de 3,5L
- SureEject™ para expulsar las varillas para lavarlas con una sola mano
- Varillas dobles
- Gancho de amasar
- Almacenamiento de cable





Exprimidor JE290

- 60W de potencia
- Recipiente 1L
- Bidireccional



Tostadora Scene TTM470

- 1500W de potencia
- 2 ranuras largas
- Control variable de tueste
- Función descongelar y cancelar
- Bandeja superior para calentar bollería



Hervidor Scene SJM490

- 2.200W de potencia
- Capacidad de 1.7L
- Tapa fácil
- Filtro de cal extraíble
- Botón de encendido/apagado, guardacables,
- Base giratoria 360º
- Visor del nivel de agua



Mini picadora de carne Easy Chop CHP61.100WH

- 500W de potencia
- 2 velocidades
- Control con una sola mano,
- Base antideslizante
- 0,5L de capacidad
- Sistema de seguridad
- Almacenamiento de cable.



Báscula de cocina AT850B

- Báscula electrónica máx. 8kg
- Color blanco
- Protección de silicona
- Pantalla LCD.



QuickMix Lite HMP10.000WH

- 300 W de potencia
- Inicio a baja velocidad para evitar salpicaduras
- SureEject™ para expulsar las varillas para lavarlas con una sola mano
- Varillas dobles
- Almacenamiento de cable



Pure Juice XL JMP85.000SI

- 230W de potencia
- Recipiente de pulpa
- Recipiente para zumo
- Bocal XL
- Tapón anti-goteo
- Almacenamiento de cable



Picadora de carne MG510

- 1600W de potencia
- 3 discos (fino, medio y grueso)
- Interruptores de encendido, apagado y marcha atrás
- Amplia bandeja superior
- Almacenador de accesorios
- Tapa protectora con funciones de bandeja y de cubierta



Accesorio para pastas KAX92.A0ME

- Cuerpo metálico de aluminio
- Doce moldeadores diferentes disponibles. El cortador para maccheroni rigati viene con su moldeador, pero también puedes añadir troqueles para crear bigoli, bucatine, casarecce, conchigliette, fusilli, linguine, maccheroni lisci, orecchiette, pappardelle, silatelli, spaccatelli o spaghetti quadri.
- Moldes de bronce de alta calidad con superficie texturizada



Accesorio de rodillo para lasaña KAX980ME

- Cuerpo metálico de acero inoxidable
- 10 ajustes de grosor
- Se conecta fácilmente a la salida de baja velocidad



Accesorio para picar alimentos

KAX950ME

- Cuerpo y los rodillos metálicos
- Tres placas incluidas: finas (3 mm), medias (4,5 mm) y gruesas (8 mm) para una amplia gama de ingredientes picados y texturas variables
- Incluye: accesorio para rellenar salchichas y accesorio para albóndigas



Accesorio para procesador de alimentos

KAH65.000PL

- Capacidad del bol 1,2L
- Cuerpo de plástico Tritan™
- Disco de rebanado ajustable 6 en 1
- Disco Express Dice puedes cortar en dados palitos perfectos
- Cuchillas picadora EverSharp™ siempre están afiladas
- Incluye: Empujador y bolsa SmartStore para guardar todos los accesorios del bol
- Bol apto para lavavajillas



Accesorio de trituradora y molinillo

AT320A

- Perfecto para moler pequeñas cantidades como especias, granos de café o frutos secos para obtener la máxima frescura
- Se conecta fácilmente a la salida de alta velocidad
- Incluye tres prácticos tarros de vidrio
- Piezas aptas para lavavajillas



Adaptador Twist al adaptador Bar

KAT001ME

- Permite usar los nuevos accesorios "Twist" con tu robot de cocina Kenwood, para que no tengas que reemplazarlo
- Se conecta fácilmente a la salida de baja velocidad
- Aluminio y acero inoxidable



Adaptador Bar al adaptador Twist

KAT002ME

- Permite utilizar tus accesorios antiguos con los robots más nuevos
- Se conecta fácilmente a la salida de baja velocidad
- Aluminio y acero inoxidable

BRAUN

Diseñado para durar

Designed in Germany



La auténtica Minipimer, solo de Braun.

Potencia y durabilidad
sin límites.



Tecnología ActiveBlade*

Las cuchillas se desplazan arriba y abajo en la campana para batir fácilmente los alimentos más duros, para unos resultados hasta 2 veces más finos.



SmartSpeed Avanzado

Su sistema Smart Speed hace que el manejo sea mucho más fácil ya que permite utilizarla con una sola mano. Cuanto más presionas el regulador más velocidad consigues.



PowerBell Plus*

Más corte por rotación, por lo tanto resultados más rápidos con menos esfuerzo.



Tecnología SplashControl

Campana PowerBell patentada para una menor succión y menos salpicaduras en la cocina.



Sistema EasyClick*

Conexión mejorada para intercambiar los accesorios de forma rápida y sencilla.



Potente motor*

Poderoso, compacto, resistente y silencioso.

Hasta
1200W



Minipimer 9

MQ 9135XI

- Tecnología ActiveBlade
- Sistema EasyClick+
- Tecnología SPLASHControl
- Smart Speed Avanzado
- Nueva Tecnología i-mode: 3 modos de velocidad para resultados precisos y facilidad de uso
- Cuchillas de acero inoxidable extra afiladas
- Picadora de 500 ml
- Accesorio de varillas

1200W



Minipimer 7

MQ 7045X

- Tecnología ActiveBlade
- Velocidad fácil Smart Speed
- Sistema EasyClick+
- Tecnología POWERBell Plus
- Tecnología SPLASHControl
- Un 55% menos de succión** para un menor esfuerzo y cansancio
- Picadora de 350 ml
- Accesorio de varillas
- Batidora de vaso de 1,25 L

1000W



Minipimer 7

MQ 7000X

- Tecnología ActiveBlade
- Velocidad fácil Smart Speed
- Sistema EasyClick+
- Tecnología POWERBell Plus
- Tecnología SPLASHControl
- Un 55% menos de succión** para un menor esfuerzo y cansancio.

1000W

*Consulta según modelo



Minipimer 5 MQ50236MWH

- Sistema EasyClick+
- Tecnología POWERBell V Plus
- Tecnología SPLASHControl
- Rueda con 21 velocidades
- Cuchillas de acero inoxidable extra afiladas
- Picadora de 500 ml
- Accesorio de varillas



Minipimer 5 MQ50202MBK

- Sistema EasyClick+
- Tecnología POWERBell V Plus
- Tecnología SPLASHControl
- Rueda con 21 velocidades
- Cuchillas de acero inoxidable extra afiladas
- Picadora de 350 ml
- Accesorio de varillas



Minipimer 5 MQ50001MWH

- Sistema EasyClick+
- Tecnología POWERBell V Plus
- Tecnología SPLASHControl
- Rueda con 21 velocidades
- Cuchillas de acero inoxidable extra afiladas



Varilla MQS050BK

- Varilla de acero inoxidable
- Sistema EasyClick+
- Compatible con todas las batidoras Minipimer 7 y 9
- Accesorios fácilmente desmontables
- Apto para lavavajillas*



Minipicadora MQS200BK

- Picadora de 350 ml
- Sistema EasyClick+
- Compatible con todas las batidoras Minipimer 7 y 9
- Accesorios fácilmente desmontables
- Apto para lavavajillas*
- Bol de la picadora libre de BPA
- Base antideslizante



Minipimer 3 vario MQ 30051 M

- Sistema EasyClick+
- Tecnología PowerBell V plus
- Tecnología SPLASHControl
- Cuchillas de acero inoxidable extra afiladas
- Accesorio de varillas



Minipimer 3 vario MQ 3005WH Cream

- Sistema EasyClick
- Tecnología POWERBell Plus
- Tecnología SPLASHControl
- Cuchillas de acero inoxidable extra afiladas



Picadora MQS230BK

- Picadora de 500 ml
- Sistema EasyClick+
- Compatible con todas las batidoras Minipimer 7 y 9
- Accesorios fácilmente desmontables
- Apto para lavavajillas*
- Bol de la picadora libre de BPA
- Base antideslizante



Picadora/Batidora de vaso MQS601BK

- Licuadora / Picadora / Trituradora de hielo de vaso 1.25L
- Cuchilla para triturar hielo
- Sistema EasyClick+
- Compatible con todas las batidoras Minipimer 7 y 9
- Accesorios fácilmente desmontables
- Apto para lavavajillas*
- Bol de la picadora libre de BPA
- Base / tapa antideslizante



* Consultar instrucciones



Accesorio varillas MQ10 White

- Varillas de acero inoxidable
- Compatible con todas las batidoras Minipimer 7, 5 y 3
- Accesorios fácilmente desmontables
- Apto para lavavajillas*



Minipicadora MQ20Black / MQ20White

- Picadora de 350 ml
- Compatible con todas las batidoras Minipimer 7, 5 y 3
- Accesorios fácilmente desmontables
- Apto para lavavajillas*
- Bol de la picadora libre de BPA
- Base antideslizante



Picadora MQ30

- Picadora de 500 ml
- Compatible con todas las batidoras Minipimer 7, 5 y 3
- Accesorios fácilmente desmontables
- Apto para lavavajillas*
- Bol de la picadora libre de BPA
- Base antideslizante



Batidora de varillas Multimix 3

Un diseño más inteligente para batir de forma más sencilla



Power Blend 3 JB 3150 WH

- Tecnología TriAction: mezcla todo tipo de alimentos
- Vaso Thermo resistant de 1,5L
- Potente motor de 800 W
- Velocidades variables con función pulse
- Sistema de cuchillas SmoothCrush: resultados de mezcla óptimos
- Accesorios aptos para el lavavajillas*
- Mezclado silencioso: menos ruido, más potencia
- Sistema de seguridad



Power Blend 1 JB 1050 WH

- Tecnología TriAction: mezcla todo tipo de alimentos
- 2 velocidades + función de trituración de hielo/pulso
- Potente motor de 600 W
- Sistema de cuchillas SmoothCrush: resultados óptimos de mezcla
- Fácil de limpiar: todas las piezas son fáciles de desmontar y aptas para el lavavajillas*
- Protección de 3 vías: bloqueo de la jarra, protección térmica del motor y sistema de refrigeración del motor
- Diseño compacto
- BPA-free



* Consultar instrucciones



MultiMix 3 HM 3135 WH

- Tecnología SmartMix: el motor en la parte frontal hace que el peso se dirija al bol por lo que será mucho más cómodo de usar
- Sistema EasyClick
- Accesorio batidora de mano
- Brazo batidor Minipimer
- 2 batidoras de varillas de acero inoxidable
- 2 ganchos de amasar de acero inoxidable
- Vaso medidor de 600 ml

500 W



MultiMix 2 HM 2110 BK

- Tecnología SmartMix: el motor en la parte frontal hace que el peso se dirija al bol por lo que será mucho más cómodo de usar
- Sistema EasyClick
- 2 batidoras de varillas de acero inoxidable
- 2 ganchos de amasar de acero inoxidable
- Extra ligera
- Motor silencioso

500 W



MultiPractic 3 CH 3011 BK

- Tecnología Quadblade con cuatro capas cuchillas de acero inoxidable
- 2 velocidades
- Control de una pulsación
- Sistema de interbloqueo de seguridad
- Capacidad para triturar el hielo
- Bol de la picadora libre de BPA
- Organizador de cable

500 W

Todo lo que
necesitas para
empezar bien el
día.




Tostador PurShine
HT 1510 BK

- 2 ranuras
- Calentador de bollos integrado
- Control de calor inteligente
- Función recalentar
- Función cancelar
- Función de descongelar
- Centrado del pan automático
- Desconexión automática en caso de bloqueo
- Bandeja recogemigas extraíble
- Elevador del pan sin necesidad de sujetar
- 8 niveles de tostado
- Recogecable
- BPA free
- Potencia 900 W



Tostador PurEase
HT 3100

- 1 ranura ancha y larga para todos los tamaños de pan
- Función recalentar
- Función cancelar
- Función descongelar
- Elevador del pan
- Bandeja recogemigas extraíble
- 7 niveles de tostado
- Potencia 1000 W



NUEVO



Hervidor
WK 1500 BK

- Diseño compacto de 1,7L capacidad
- Asa ergonómica
- Franja transparente con medidor de agua de doble escala
- Sistema de hervir rápido en solo 45 segundos
- Filtro antical extraíble y fácil de limpiar
- Apagado automático al alcanzar la temperatura
- Encendido/Apagado botón iluminado
- Base giratoria de 360°
- Potencia 2200W



Hervidor
WK 1100 BK

- Diseño compacto de 1,7L de capacidad
- Asa ergonómica
- Franja transparente con medidor de agua de doble escala
- Sistema de hervir rápido en solo 45 segundos
- Filtro antical extraíble y fácil de limpiar
- Apagado automático al alcanzar la temperatura
- Encendido/Apagado botón iluminado
- Base giratoria de 360°
- Potencia 2200W



Hervidor
WK 1100 WH

- Diseño compacto de 1,7L de capacidad
- Asa ergonómica
- Franja transparente con medidor de agua de doble escala
- Sistema de hervir rápido en solo 45 segundos
- Filtro antical extraíble y fácil de limpiar
- Apagado automático al alcanzar la temperatura
- Encendido/Apagado botón iluminado
- Base giratoria de 360°
- Potencia 2200W



Tostadores
HT 1010 WH / HT 1010 BK

- 2 ranuras cortas
- Función recalentar
- Función cancelar
- Función descongelar
- Elevador de pan
- Sistema autocentrado para obtener un dorado uniforme del pan
- Control de calor inteligente
- Calentador de bollos integrado
- Botón iluminado
- Apagado automático
- Bandeja recogemigas extraíble
- 8 niveles de tostado
- Potencia 900 W



Tostador
HT 1610 BK

- 1 ranura extra larga 25 cm para todos los tamaños de pan
- Calentador de bollos integrado
- Función recalentar
- Función descongelar
- Control de calor inteligente
- 8 niveles de tostado
- BPA free
- Potencia 1030 W



Tostador
HT 1110 WH

- 1 ranura extra larga 25 cm para todos los tamaños de pan
- Calentador de bollos integrado
- Centrado del pan automático
- Control de calor inteligente
- 8 niveles de tostado
- BPA free
- Potencia 1030 W



Exprimidor Tribute Collection

CJ 3000 WH / CJ 3000 BK

- 350 ml de capacidad
- Cantidad de pulpa ajustable
- Rotación en dos sentidos
- Stop/Start automático
- Jarra transparente con graduaciones
- Almacenamiento de cable
- Fácil de limpiar
- Partes aptas para lavavajillas*
- Potencia 20 W



Exprimidor Tribute Collection

CJ 3050 WH / CJ 3050 BK

- Surtidor antigoteo directo al vaso
- Stop/Start automático
- Tapa
- Fácil de limpiar
- Partes aptas para lavavajillas*
- Potencia 60 W



Exprimidor Tribute Collection

CJ 3050 WH / CJ 3050 BK

- Surtidor antigoteo directo al vaso
- Diseño de tamaño XL. Boquilla alta para vasos altos de hasta 14 cm
- Cono de presión universal. Se adapta a cítricos grandes y pequeños.
- Stop/Start automático
- Sistema antigoteo
- Tapa antipolvo
- Fácil de limpiar
- Partes aptas para lavavajillas*
- Potencia 60 W

* Consultar manual de usuario



Cafeteras

KF 1500 WH / KF 1500 BK

- OpitBrewSystem: gran aroma consistente gracias a la relación optimizada de temperatura, tiempo de elaboración y extracción
- Sistema Antigoteo
- 15 tazas pequeñas / 10 tazas grandes de AromaCarafe
- Vidrio resistente a los golpes y al calor
- EasyFill – fácil llenado
- Ventana de agua de doble escala
- Sistema de seguridad. Apagado automático en 40 minutos
- Potencia 1000W



Cafeteras

KF 1100 WH / KF 1100 BK

- OpitBrewSystem: gran aroma gracias a la relación optimizada de temperatura, tiempo de elaboración y extracción
- Sistema Antigoteo
- 15 tazas pequeñas / 10 tazas grandes de AromaCarafe
- Vidrio resistente a golpes y termorresistente
- Cesta filtrable EasyFill pivoting
- Ventana de agua de doble escala
- Sistema de seguridad. Apagado automático en 40 minutos
- Potencia 1000W



3 posiciones de cocción

Máxima versatilidad con las posiciones de cocción.



Abierto



Horno



Contacto



Termostatos independientes

2 controles de temperatura independientes

Cocina 2 tipos de alimentos en cada placa a dos temperaturas distintas



Resistencia integrada

Resistencia integrada

Transfiere el calor directamente a las placas para un calentamiento más rápido y uniforme



Multigrill 9
CG9043

- 3 posiciones de cocción
- Resistencia integrada
- 2 controles de temperatura independientes
- Placas extragrandes 37 x 23 cm
- Temperatura máxima 230° C
- Función Sears: hasta 250°C
- Pantalla LED con temporizador
- Incluye 4 placas: 2 grill y 2 plancha grandes y extraíbles y un rascador
- Aptas para el lavavajillas

2000 W



Multigrill 9
CG9040

- 3 posiciones de cocción
- Resistencia integrada
- 2 controles de temperatura independientes
- Placas extragrandes 37 x 23 cm
- Temperatura máxima 230° C
- Función Sears: hasta 250°C
- Pantalla LED con temporizador
- Incluye 2 placas: 1 grill y 1 plancha grandes y extraíbles y un rascador
- Aptas para el lavavajillas

2000 W



Multigrill 7
CG7040

- 3 posiciones de cocción
- Resistencia integrada
- 2 controles de temperatura independientes
- Gran superficie de cocción 29 x 23 cm
- Temperatura máxima 230° C
- Pantalla LED con temporizador
- Incluye 2 placas: 1 grill y 1 plancha grandes y extraíbles
- Aptas para el lavavajillas

2000 W



Disfruta de resultados más crujientes en menos tiempo.



Multigrill 7
CG7020

- 3 posiciones de cocción
- Resistencia integrada
- 2 controles de temperatura independientes
- Gran superficie de cocción 29 x 23 cm
- Temperatura máxima 230° C
- Incluye 2 placas: 1 grill y 1 plancha grandes y extraíbles
- Aptas para el lavavajillas

2000 W



Sandwichera
SM5006

- Incluye 1 set placas parrilla y 1 set placas gofre
- Placas de aluminio extraíbles
- Aptas para el lavavajillas
- Bandeja de goteo integrada
- Sistema de bloqueo para un fácil almacenamiento y limpieza

800 W



MultiFry 5
HF5073

- RealOven Tec 3en1: Fríe, hornea y asa
- 20 Programas automáticos
- Potencia de 2000W
- 6 L de capacidad
- Temperaturas de cocción de 80° a 220° C
- Cesta y rejilla extraíbles y aptas para el lavavajillas



TwinCook 3
TD3030

- RealAir Technology
- 8 Programas automáticos
- Potencia de 2850W
- 8 L de capacidad. 4 L en cada cesta
- Función Sync. Cocina una receta distinta en cada cesta y sincroniza para que estén listas al mismo tiempo
- Temperaturas de cocción de 80° a 220° C
- Cesta y rejilla extraíbles y aptas para el lavavajillas





Deslízate por el planchado.

Centros de planchado, ahorra 50% de tiempo para lo que realmente importa.



Suela FreeGlide 3D

La primera suela FreeGlide 3D del mundo. Nunca más te quedarás encallado con los botones o bolsillos, planchando incluso hacia atrás.



Modo Smart iCare*

En los centros de planchado, configura el modo Smart iCare para todo tipo de tejidos. Protege tus prendas con una temperatura segura.



Sistema CalcClean*

Garantiza su rendimiento duradero. La pantalla LED alerta sobre la acumulación de minerales, con proceso de limpieza simple y adecuado.



Suela EloxalPlus*

El material de la suela Eloxal, proporciona un deslizamiento excelente y ayuda a ahorrar un 50% del tiempo de planchado.



Modo Turbo*

El modo Turbo está recomendado para prendas que requieren una mayor potencia de vapor, como las de lino, algodón grueso y tela vaquera.



Certificado de ergonomía

La primera plancha ergonómica del mundo certificada Ergocert (Ergonomics Certifying Institute, reconocido por Accredia)

*Consulta según modelo



CareStyle 7 Pro
IS7286BK

- Tecnología FreeGlide 3D
- Suela EloxalPlus
- Certificado de ergonomía
- Golpe de vapor 600 g/min
- Flujo de vapor 180 g/min.
- 8 bares de presión
- Modo ProSteam/iCare/Eco/Turbo
- Depósito de agua extraíble de 2 L
- Sistema de descalcificación Ultimate FastClean



CareStyle 5
IS5249BK

- Tecnología FreeGlide 3D
- Suela EloxalPlus
- Golpe de vapor 510 g/min
- Flujo de vapor 150 g/min
- 7,5 bares de presión
- Modo iCare/Eco/Turbo
- Depósito de agua extraíble de 2 L
- Sistema de descalcificación Ultimate FastClean



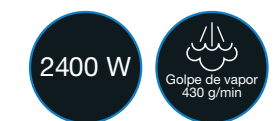
CareStyle 7 Pro
IS7266VI

- Tecnología FreeGlide 3D
- Suela EloxalPlus
- Golpe de vapor 550 g/min
- Flujo de vapor 160 g/min
- 7,5 bares de presión
- Modo iCare/Eco/Turbo
- Depósito de agua extraíble de 2 L
- Sistema de descalcificación Ultimate FastClean



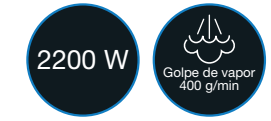
CareStyle 3
IS3155VI

- Tecnología iCare
- Tecnología FreeGlide 3D
- Suela EloxalPlus
- Modo iCare/Eco/Turbo/iMode
- Golpe de vapor 430 g/min
- Flujo de vapor 125 g/min
- 6,5 bares de presión
- Planchado vertical
- Depósito de agua extraíble de 2 L
- Sistema de descalcificación Easy CalcClean con recordatorio



CareStyle 1 Pro
IS1514VI


- Tecnología iCare
- Tecnología FreeGlide 3D
- Suela SuperCeramic
- Modo iCare/Eco/Turbo/iMode
- Golpe de vapor 400 g/min
- Flujo de vapor 120 g/min
- 6 bares de presión
- Planchado vertical
- Depósito de agua extraíble de 1,7 L
- Sistema de descalcificación Easy CalcClean con recordatorio





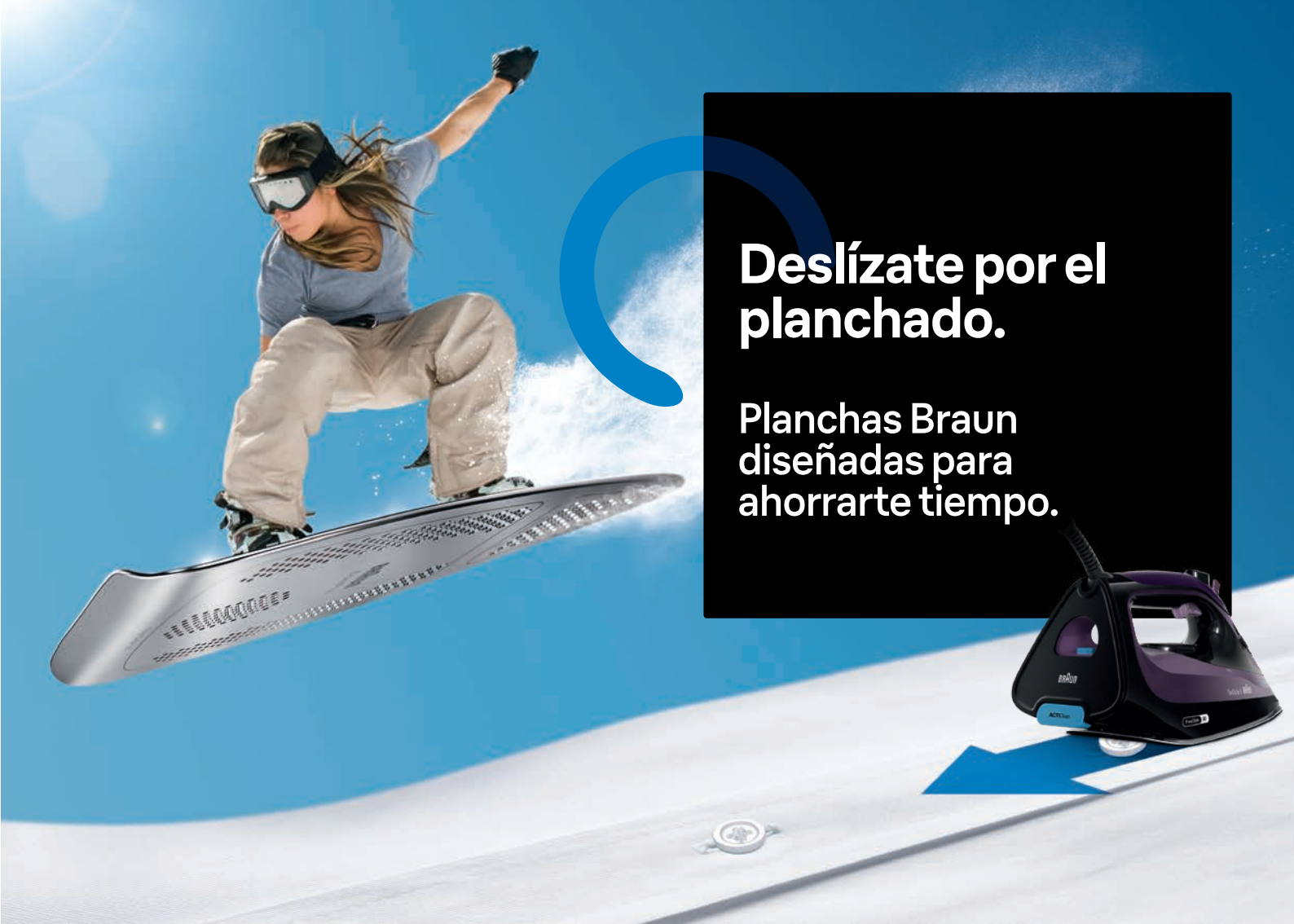
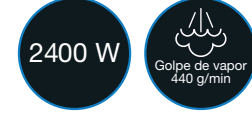
CareStyle 1
IS1012BL

- Tecnología iCare
- Tecnología FreeGlide 3D
- Suela SuperCeramic
- Golpe de vapor 340 g/min
- Flujo de vapor 110g/min
- Control de temperaturas 3 niveles
- Depósito de agua fijo de 1,5 L
- Sistema de descalcificación Easy CalcClean con recordatorio



CareStyle Compact
IS2144VI

- Tecnología iCare
- Tecnología FreeGlide 3D
- Suela EloxalPlus
- Golpe de vapor 440 g/min
- Flujo de vapor 125 g/min
- Modo iCare/Eco/Turbo
- Depósito de agua no extraíble de 1,5 L
- Sistema de descalcificación Easy CalcClean con recordatorio



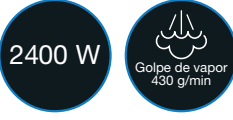
Deslízate por el planchado.

Planchas Braun diseñadas para ahorrarte tiempo.




CareStyle Compact Pro
IS2565BL

- Tecnología iCare
- Tecnología FreeGlide 3D
- Suela EloxalPlus
- Golpe de vapor 430 g/min
- Flujo de vapor 125 g/min
- Modo iCare/Eco/Turbo/iMode
- Depósito de agua extraíble de 1,5 L
- Función planchado vertical
- Sistema de descalcificación Easy CalcClean con recordatorio



TexStyle 9
SI9661VI

- Tecnología FreeGlide 3D
- Sistema ActiClean, descalcificación 100 % más eficaz*.
- Suela EloxalPlus 3D
- Modo iCare / Turbo
- Golpe de vapor 250 g/min
- Flujo de vapor 60 g/min
- Punta de precisión
- Autoapagado
- Depósito de agua de 330 ml

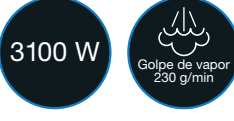


* en comparación con SI9281BK



TexStyle 7 Pro
SI7181VI

- Tecnología FreeGlide 3D
- Suela Suela EloxalPlus
- Modo Turbo
- Golpe de vapor 230 g/min
- Flujo de vapor 50 g/min
- Autoapagado
- Punta de precisión
- Depósito de agua de 300 ml





FreeStyle 5
SI5078GY

- Tecnología FreeGlide 3D
- Suela EloxalPlus
- Golpe de vapor 210 g/min
- Flujo de vapor 50 g/min
- Autoapagado
- Punta de precisión
- Depósito de agua de 300 ml

2800 W



TexStyle 3
SI3054GY

- Tecnología FreeGlide 3D
- Suela SuperCeramic
- Golpe de vapor 180 g/min
- Flujo de vapor 45 g/min
- Autoapagado
- Punta de precisión
- Depósito de agua de 270 ml

2400 W



TexStyle 3
SI3041GR

- Tecnología FreeGlide 3D
- Suela SuperCeramic
- Golpe de vapor 150 g/min
- Flujo de vapor 45 g/min
- Punta de precisión
- Planchado vertical
- Depósito de agua de 270 ml

2350 W



FreeStyle 3
FI3124PU

- Tecnología FreeGlide 3D
- Suela SuperCeramic
- Golpe de vapor 160 g/min
- Flujo de vapor 45 g/min
- Ergonómica y de mango abierto
- Punta de precisión
- Depósito de agua de 270 ml
- Hasta un ahorro del 50% energía en modo Eco

2400 W



Plancha vertical
QuickStyle 7
GS7077BK

- Sistema de Descalcificación ActiClean Easy
- Tecnología FastSteam
- Tecnología Dual FreeGlide 3D
- Tecnología iCare
- Suela SuperCeramic
- Flujo de vapor 35 g/min
- Vapor horizontal y vertical
- Calentamiento rápido en solo 35 segundos.
- Suela calefactable
- Sistema de bloqueo de vapor continuo
- Depósito de agua de 250 ml
- Incluye cepillo y gancho puerta



1600 W





Plancha vertical QuickStyle 5

GS5011PU

- Tecnología FastSteam
- Tecnología FreeGlide 3D
- Tecnología iCare
- Suela SuperCeramic
- Flujo de vapor 22 g/min
- Vapor horizontal y vertical
- Calentamiento rápido en solo 45 segundos.
- Compacta y ligera
- Depósito de agua de 150 ml
- Incluye cepillo

1200 W



Tabla de planchar CareStyle

- Cobertura 100% de algodón
- Fácil de transportar y almacenar
- Estable: soportes con diámetro de 40 mm
- Ideal para usar con centros de planchado
- Gran superficie de planchado 122 x 40 cm



Filtro antical CareStyle Compact

BRSF001

- Apto para la gama Braun CareStyle Compact
- Evita la formación de cal
- Duración de hasta 30 l.
- Cambio de filtro fácil e intuitivo, gracias a la abertura extragrande del depósito de agua

nutribullet®





Magic Bullet Original MBR06B

- Potencia 200 W
- Cuchilla de acero inoxidable
- Vaso sin BPA de 560 ml de Tritán
- Vaso sin BPA de 355 ml de Tritán
- Tapa
- Tapa para llevar
- Guía de inicio rápido

200
vatios

560
+355
ml
capacidad



Nutribullet Portable Blender

NBP003NBL / NBP003W /
NBP003LBL

- Batería de litio de 2000mAh 100 W
- Cuchilla Extractora de acero inoxidable
- Vaso de 475 ml, sin BPA, de Tritán
- Tapa abatible
- Cargador de cable USB
- Guía de inicio rápido

2000
mAh

475
ml
capacidad

BPA



Nutribullet Original NB606DG

- Potencia 600 W
- Cuchilla Extractora de acero inoxidable
- Vaso sin BPA de 710 ml de Tritán
- Vaso sin BPA de 535 ml de Tritán
- Anilla
- Anilla con asa
- Guía de inicio rápido

600
vatios

710
+535
ml
capacidad

BPA



Nutribullet Pro NB907MAW

- Potencia 900 W
- Cuchilla Extractora de acero inoxidable
- Vaso sin BPA de 946 ml de Tritán
- Vaso sin BPA de 710 ml de Tritán
- Tapa para llevar
- Anilla
- Anilla con asa
- Guía rápida de inicio

900
vatios

946
+710
ml
capacidad

BPA



Nutribullet Flip NBP016B

- Batidora portátil con vaso térmico
- Motor de 11,1 V, con 50% más de batería
- Vaso térmico de 590 ml de acero inoxidable
- Mantiene fríos los ingredientes y los batidos hasta 24 horas
- Cuchilla integrada y tapa con boquilla para batir y luego beber sin necesidad de desmontarla
- Cable y cargador USB-C
- Guía de inicio rápido

50%
más de
batería

**Mantiene
el frío
24h**





Nutribullet Pro
NB907MASN / NB907MACL /
NB907MAJD / NB907MASL

- Potencia 900 W
- Cuchilla Extractora de acero inoxidable de movimiento ciclónico
- Vaso de 946 ml de Tritán
- Vaso de 710 ml de Tritán
- Tapa para llevar
- Anilla y anilla con asa
- Guía de inicio rápido



Nutribullet Blender Combo
NBF500DG

- Potencia 1200 W
- Cuchilla Extractora Easy-Twist de acero inoxidable
- Jarra sin BPA de 1,89 L de Tritán
- Tapa de jarra ventilada con tapón
- Tamper
- Vaso de 946 ml de Tritán
- Vaso con asa de 710 ml de Tritán
- 2 tapas para llevar
- Guía de inicio rápido



Nutribullet Ultra
NB1206DGCC

- Potencia 1200 W
- Cuchilla Extractora Easy-Twist de acero inoxidable y revestimiento de titanio
- Vaso de 900 ml, sin BPA, de Tritán
- Vaso de 700 ml, sin BPA, de Tritán
- 2 Tapas para llevar
- Guía de inicio rápido



